POWIATOWY URZĄD PRACY W ZĄBKOWICACH ŚLĄSKICH

RANKING ZAWODÓW DEFICYTOWYCH I NADWYŻKOWYCH W POWIECIE ZĄBKOWICKIM

I PÓŁROCZE 2013 ROKU

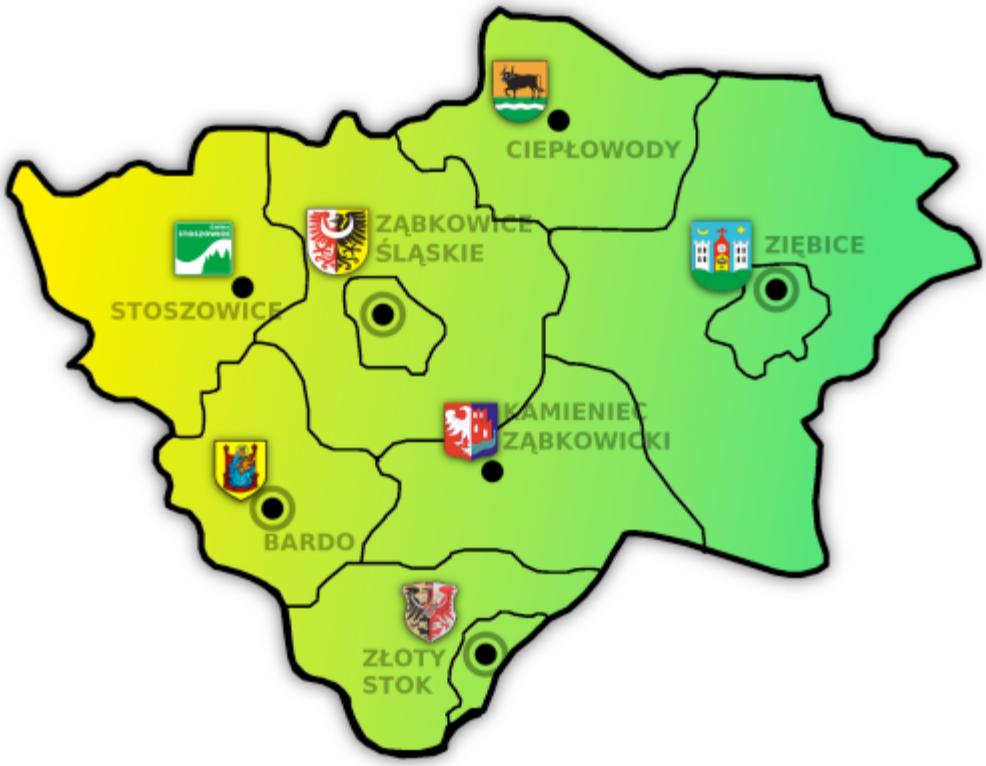

Wykonała Aneta Pruchniewska

ZĄBKOWICE ŚLĄSKIE

Spis treści

Wstęp 3

Analiza bezrobotnych według zawodów (grup zawodów) 5
Bezrobotni ogółem 5
Bezrobotni według czasu pozostawania w rejestrach w I półroczu 2013 roku 7
Bezrobotni zarejestrowani w I półroczu 2013 roku podział ze względu na wiek 8
Bezrobotni zarejestrowani w I półroczu 2013 roku będący w szczególnej sytuacji na rynku pracy 9
Bezrobotne kobiety 17
Bezrobotne według czasu pozostawania w rejestrach urzędu w I półroczu 2013 roku 19
Bezrobotne zarejestrowane w I półroczu 2013 roku podział ze względu na wiek 20
Bezrobotne zarejestrowane w I półroczu 2013 roku będące w szczególnej sytuacji na rynku pracy 21

Struktura bezrobotnych wg grup zawodowych w I półroczu 2013 roku 27

Napływ bezrobotnych według zawodów w I półroczu 2013 roku 28
Struktura napływu bezrobotnych według grup zawodów w I półroczu 2013 roku 31

Analiza ofert pracy wg zawodów 33
Bezrobotni według rodzaju działalności ostatniego miejsca pracy oraz oferty pracy 36

Analiza zawodów deficytowych i nadwyżkowych w I półroczu 2013 roku 41

Ranking zawodów generujących długotrwałe bezrobocie w I półroczu 2013 roku 45

Ranking zawodów zgłoszonych w ofertach pracy w I półroczu 2013 roku ze względu na wskaźnik szansy uzyskania oferty 48

Wnioski z monitoringu 50

Wstęp

Przedmiotem badań podjętych w niniejszym opracowaniu jest próba wytypowania zawodów poszukiwanych na lokalnym rynku pracy, oraz tych, na które zapotrzebowanie zmalało. Celem opracowania jest rozpoznanie wiedzy na temat zawodów poszukiwanych na lokalnym rynku pracy w I półroczu 2013roku.

Raport został sporządzony zgodnie z „Zaleceniami metodycznymi do prowadzenia monitoringu zawodów deficytowych i nadwyżkowych" opracowanymi w 2003 r.[1] Przez Departament Rynku Pracy w Ministerstwie Gospodarki i Pracy. Monitoring oparty jest o następujące źródła danych:
– sprawozdania MPiPS–01 (załącznik 3 „Bezrobotni oraz oferty pracy według zawodów i specjalności" i załącznik 2 „Bezrobotni według rodzaju działalności ostatniego miejsca pracy i oferty pracy").
Raport obejmujący analizę zawodów deficytowych i nadwyżkowych w powiecie ząbkowickim za I półrocze 2013 roku opracowany został w oparciu o tablice wynikowe wygenerowane przy użyciu przygotowanej aplikacji w systemie Syriusz. Aplikacja ta pozwala na wydruk danych zawierających wyliczone wskaźniki umożliwiające określenie zawodów deficytowych i nadwyżkowych i późniejszą interpretację uzyskanych wyników. Aneks statystyczny, który jest częścią raportu zawiera pełen wykaz danych i wskaźników użytych w części opisowej raportu.
Podstawą określenia rodzaju działalności prowadzonej przez pracodawcę jest Polska Klasyfikacja Działalności (PKD). Używane w tekście nazwy i symbole zawodów zgodne są z „Klasyfikacją zawodów i specjalności".[2]
W sposobie wyodrębnienia deficytowości i nadwyżkowości zawodów i specjalności na lokalnym rynku pracy w metodologii porównywana jest średniomiesięczna liczba zgłoszonych ofert pracy w zawodzie w danym półroczu do średniomiesięcznej liczby zarejestrowanych bezrobotnych w danym półroczu. Bada się tym samym stosunek napływu ofert pracy w określonych zawodach do napływu bezrobotnych w tych zawodach.
Prezentowany materiał zawiera:
–analizę bezrobotnych według zawodów (grup zawodów),
–strukturę bezrobotnych wg grup zawodowych stan na dzień 30 czerwca 2013 roku,

---

[1] Monitoring zawodów deficytowych i nadwyżkowych prowadzony został oparciu o ujednolicone dla całego kraju zalecenia metodyczne opracowane przez Departament Rynku Pracy Ministerstwa Gospodarki i Pracy.

[2] Używane w tekście opracowania określenia: zawód, zawody i specjalności, grupa zwodów wynika
z nazewnictwa stosowanego w „Klasyfikacji zawodów i specjalności".
Klasyfikowanie bezrobotnych według zawodów dokonywane jest na podstawie zgłoszonych kwalifikacji bezrobotnych, potwierdzonych świadectwem szkolnym lub innym dokumentem, bądź stażem pracy (minimum 1 rok w tym samym zawodzie). Osoby nie spełniające tych warunków klasyfikowane są jako bezrobotni bez zawodu (kod 000000). Do tej kategorii zalicza się więc część osób legitymujących się wykształceniem podstawowym, gimnazjalnym oraz wszystkich z wykształceniem średnim ogólnym.

–napływ bezrobotnych według zawodów w I półroczu 2013 roku,
–strukturę napływu bezrobotnych według grup zawodów w I półroczu 2013 roku,
–oferty pracy w I półroczu 2013 roku,
–strukturę ofert pracy wg grup zawodowych w I półroczu 2013 roku,
–bezrobotnych według rodzaju działalności ostatniego miejsca pracy oraz oferty pracy w I półroczu 2013 roku,
–zawody deficytowe i nadwyżkowe I półroczu 2013 roku,
–ranking zawodów generujących długotrwałe bezrobocie w I półroczu 2013 roku,
–ranking zawodów zgłoszonych w ofertach pracy w I półroczu 2013 roku ze względu na wskaźnik szansy uzyskania oferty.

Metodologia monitoringu posiada ograniczenia i nie daje pełnej informacji między innymi z takich powodów:

–dotyczy ofert pracy zgłaszanych do Powiatowego Urzędu Pracy w Ząbkowicach Śl. oraz Powiatowego Urzędu Pracy Filia Ziębice nie uwzględnia ofert prasowych, ofert pojawiających się w Internecie, zgłaszanych do prywatnych agencji zatrudnienia, oraz nieujawnionych wolnych miejsc pracy.
–dotyczy jedynie bezrobocia rejestrowanego, nie obejmuje tym samym jego nie rejestrowanej liczby, oraz pracy nie rejestrowanej (szara strefa).
–pracownicy urzędów pracy niejednokrotnie mają kłopot z właściwym sklasyfikowaniem rejestrującego się bezrobotnego do określonej kategorii zawodowej.[3]

Pomimo, iż analiza zawarta w niniejszym opracowaniu ma ograniczenia, to jednak pozwala poznać oraz wyjaśnić wiele zjawisk i procesów zachodzących na lokalnym rynku pracy. Umożliwia więc formułowanie zaleceń praktycznych.

[3] Niektórzy bezrobotni posiadają kilka zawodów, które uprawniają ich do wykonywania pracy na różnych stanowiskach.

Analiza bezrobotnych według zawodów (grup zawodów) [4]

Prezentowana poniżej analiza struktury osób bezrobotnych rejestrowanych – stan na 30 czerwca 2013 roku. obejmuje kategorie:

–bezrobotni ogółem,

–bezrobotne kobiety,

Analiza uwzględnia zawody i specjalności.

Bezrobotni ogółem

Na koniec I półrocza 2013 roku w rejestrach Powiatowego Urzędu Pracy w Ząbkowicach Śl. pozostawało 5.349 osób oficjalnie pozostających poza strefą zatrudnienia. Jest to wzrost o 196 osób do roku ubiegłego.

Poniżej podano szczegółową informację na temat ilości osób bezrobotnych na przestrzeni siedmiu lat.

Wykres 1 Bezrobotni zarejestrowani w PUP Ząbkowice Śl. Stan na koniec I półrocza 2007 roku, Stan na koniec I półrocza 2008 roku, Stan na koniec I półrocza 2009 roku, Stan na koniec I półrocza 2010 roku, Stan na koniec I półrocza 2011 roku, Stan na koniec I półrocza 2012 roku, Stan na koniec I półrocza 2013 roku.

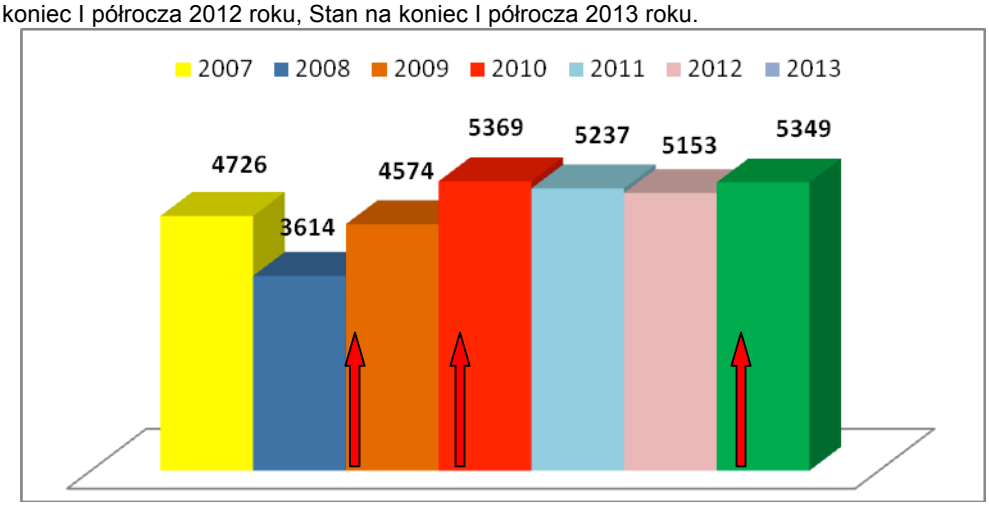

Najliczniejszą grupą osób bezrobotnych zarejestrowaną w urzędzie pracy stanowią osoby posiadające wykształcenie średnie **34,01%** (analogicznie w 2012r. 32,76%, w 2011r. 33,8%, w 2010r. 34,90%, w 2009r. 34,17%), osoby posiadające wykształcenie podstawowe, niepełne podstawowe oraz gimnazjalne **29,39%** (analogicznie w 2012r 31,17%, w 2011r. 30,67%, w 2010r. 31,74%, w 2009r. 32,86%), osoby posiadające

[4] Źródłem informacji do opracowania raportu części diagnostycznej raportu stanowią dane zawarte w sprawozdaniach MPiPS–01 (załącznik 3 „Bezrobotni oraz oferty pracy według zawodów i specjalności" i załącznik 2 „Bezrobotni według rodzaju działalności ostatniego miejsca pracy i oferty pracy").

wykształcenie zawodowe **28,68%** (analogicznie w 2012r 28,42, w 2011r. 28,41, w 2010r. 27,34%, w 2009r. 27,37%), osoby posiadające wykształcenie wyższe **7,93%** (analogicznie w 2012r 7,65, w 2011r. 7,12%, w 2010r. 6,02%, w 2009r. 5,60%). Poniżej podano szczegółową informację na temat wykształcenia osób bezrobotnych.

Wykres 2 Bezrobotni zarejestrowani w PUP Ząbkowice Śl. Stan na koniec I półrocza 2007 roku, Stan na koniec I półrocza 2008 roku, Stan na koniec I półrocza 2009 roku, Stan na koniec I półrocza 2010 roku, Stan na koniec I półrocza 2011 roku, Stan na koniec I półrocza 2012 roku, Stan na koniec I półrocza 2013 roku (podział wykształcenia).

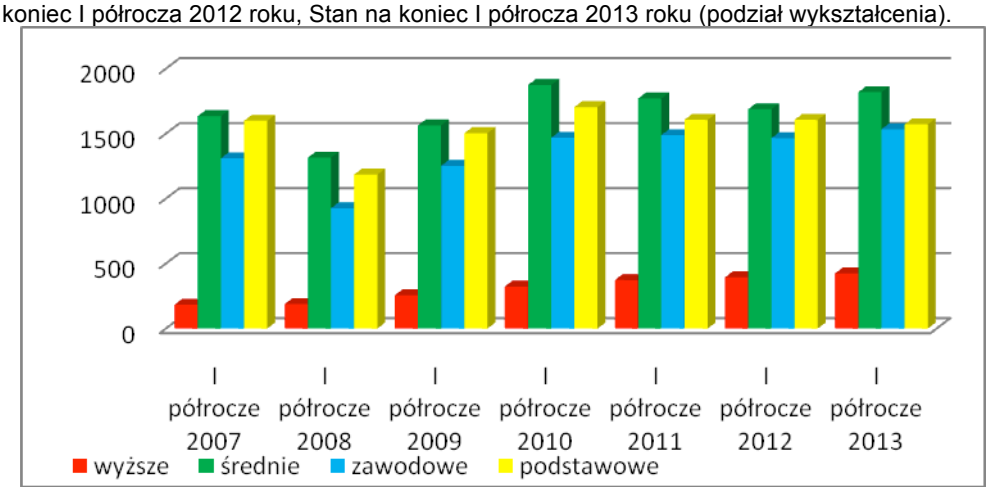

Tabela 1 Bezrobotni zarejestrowani w PUP Ząbkowice Śl. Stan na koniec I półrocza 2007 roku, Stan na koniec I półrocza 2008 roku, Stan na koniec I półrocza 2009 roku, Stan na koniec I półrocza 2010 roku, Stan na koniec I półrocza 2011 roku Stan na koniec I półrocza 2012 roku, Stan na koniec I półrocza 2013 roku (podział wykształcenia– ilościowy).

wykształcenie	I półrocze 2007	I półrocze 2008	I półrocze 2009	I półrocze 2010	I półrocze 2011	I półrocze 2012	I półrocze 2013
wyższe	183	↑ 188	↑ 256	↑ 323	↑ 373	↑ 394	↑ 424
średnie	1634	↓ 1315	↑ 1563	↑ 1874	↓ 1770	↓ 1688	↑ 1819
zawodowe	1310	↓ 926	↑ 1252	↑ 1468	↑ 1488	↓ 1465	↑ 1534
podstawowe, gimnazjum	1599	↑ 1185	↑ 1503	↑ 1704	↓ 1606	= 1606	↓ 1572

Od roku 2007 zwiększyła się ilość osób bezrobotnych posiadających wykształcenie wyższe o 241 osób.

Jeżeli spojrzeć na czas pozostawania bez pracy w miesiącach, to w przedziale wykształcenia:

podstawowego lub gimnazjalnego: najwięcej osób (350) jest zarejestrowanych od 6 do 12 miesięcy;

zawodowego: najliczniejsza grupa (350 osób) jest zarejestrowanych od 6 do 12 miesięcy;

średniego: najwięcej osób (388) jest zarejestrowanych od 6 do 12 miesięcy;

wyższego: najwięcej osób (108) jest zarejestrowanych od 6 do 12 miesięcy.

Bezrobotni według czasu pozostawania w rejestrach w I półroczu 2013 roku

516 osób bezrobotnych figurowało w ewidencji urzędu do 1 miesiąca (w 2012r. 457 osób);

740 osób bezrobotnych figurowało w ewidencji urzędu od 1 do 3 miesięcy (w 2012r. 739 osób);

1051 osób bezrobotnych figurowało w ewidencji urzędu od 3 do 6 miesięcy (w 2012r. 1069 osób);

1197 osób bezrobotnych figurowało w ewidencji urzędu od 6 do 12 miesięcy (w 2012r. 1147 osób);

986 osób bezrobotnych figurowało w ewidencji urzędu od 12 do 24 miesięcy (w 2012r. 1063 osoby);

859 osób bezrobotnych figurowało w ewidencji urzędu powyżej 24 miesięcy (w 2012r. 678 osób).

W porównaniu do stanu na dzień 30.06.2012r. odnotowano wzrost dla przedziałów: powyżej 24 miesięcy o 181 osób, do 1 miesiąca o 59 osób, od 6 do 12 miesięcy o 50 osób oraz dla przedziału od 1 do 3 miesięcy o 1 osobę. Spadek ilości bezrobotnych odnotowano w przedziałach od 12 do 24 miesięcy o 77 osób oraz w przedziale od 3 do 6 miesięcy o 18 osób.

Wykres 3 Bezrobotni zarejestrowani w PUP Ząbkowice Śl. według czasu pozostawania bez pracy. Stan na koniec I półrocza 2007 roku, Stan na koniec I półrocza 2008 roku, Stan na koniec I półrocza 2009 roku, Stan na koniec I półrocza 2010 roku, Stan na koniec I półrocza 2011 roku, Stan na koniec I półrocza 2012 roku, Stan na koniec I półrocza 2013 roku.

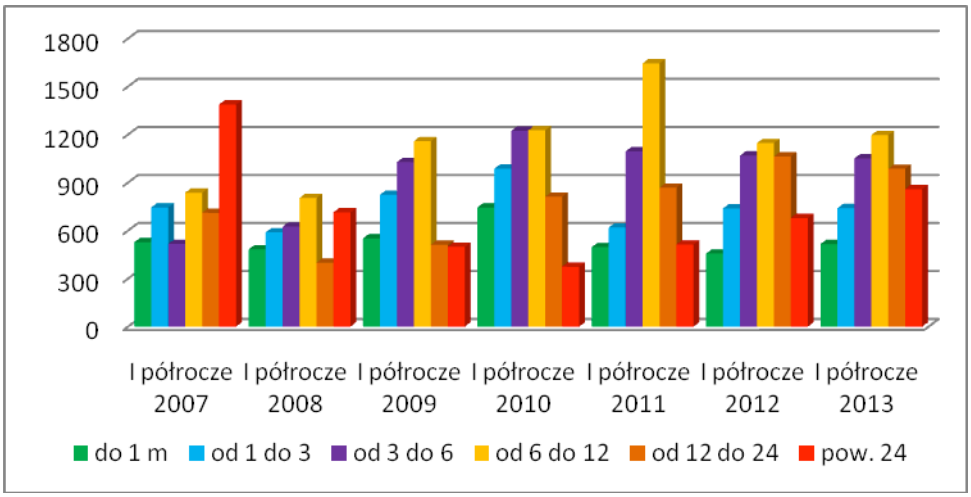

Tabela 2 Bezrobotni zarejestrowani w PUP Ząbkowice Śl. według czasu pozostawania bez pracy. Stan na koniec I półrocza 2007 roku, Stan na koniec I półrocza 2008 roku, Stan na koniec I półrocza 2009 roku, Stan na koniec I półrocza 2010 roku, Stan na koniec I półrocza 2011 roku, Stan na koniec I półrocza 2012 roku, Stan na koniec I półrocza 2013 roku.

okres pozostawania bez pracy	I półrocze 2007	I półrocze 2008	I półrocze 2009	I półrocze 2010	I półrocze 2011	I półrocze 2012	I półrocze 2013
do 1 m	528	↓ 483	↑ 552	↑ 745	↓ 497	↓ 457	↑ 516
od 1 do 3	745	↓ 589	↑ 824	↑ 987	↓ 619	↑ 739	↑ 740
od 3 do 6	517	↑ 625	↑ 1028	↑ 1224	↓ 1095	↓ 1069	↓ 1051
od 6 do 12	837	↓ 804	↑ 1159	↑ 1227	↑ 1645	↓ 1147	↑ 1197
od 12 do 24	711	↓ 399	↑ 512	↑ 812	↑ 868	↑ 1063	↓ 986
pow. 24	1388	↓ 714	↓ 499	↓ 374	↑ 513	↑ 678	↑ 859

Bezrobotni zarejestrowani w I półroczu 2013 roku podział ze względu na wiek

od 18 do 24 roku życia – 870 osób (w 2012r. 866 osoby);

od 25 do 34 roku życia – 1436 osób (w 2012r. 1470 osób);

od 35 do 44 roku życia – 1135 osób (w 2012r. 1011 osób);

od 45 do 54 roku życia – 1080 osób (w 2012r. 1104 osoby);

od 55 do 59 roku życia – 584 osób (w 2012r. 509 osób);

od 60 do 64 roku życia – 244 osoby (w 2012r. 193 osoby).

W porównaniu do stanu na dzień 30.06.2013r. odnotowano wzrost dla przedziałów wiekowych: od 35 do 44 lat o 124 osoby; od 55 do 59 lat o 75 osób; od 60 do 64 lat o 51 osób; od 60 od 64 lat o 51 osób oraz w przedziale od 18 do 24 lat o 4 osoby. Spadek bezrobotnych odnotowano w przedziałach wieku: od 25 do 34 lat o 34 osoby oraz od 18 do 24 lat o 4 osoby.

Wykres 4 Bezrobotni zarejestrowani w PUP Ząbkowice Śl. według wieku Stan na koniec I półrocza 2007 roku, Stan na koniec I półrocza 2008 roku, Stan na koniec I półrocza 2009 roku, Stan na koniec I półrocza 2010roku, Stan na koniec I półrocza 2011 roku, Stan na koniec I półrocza 2012 roku, Stan na koniec I półrocza 2013 roku.

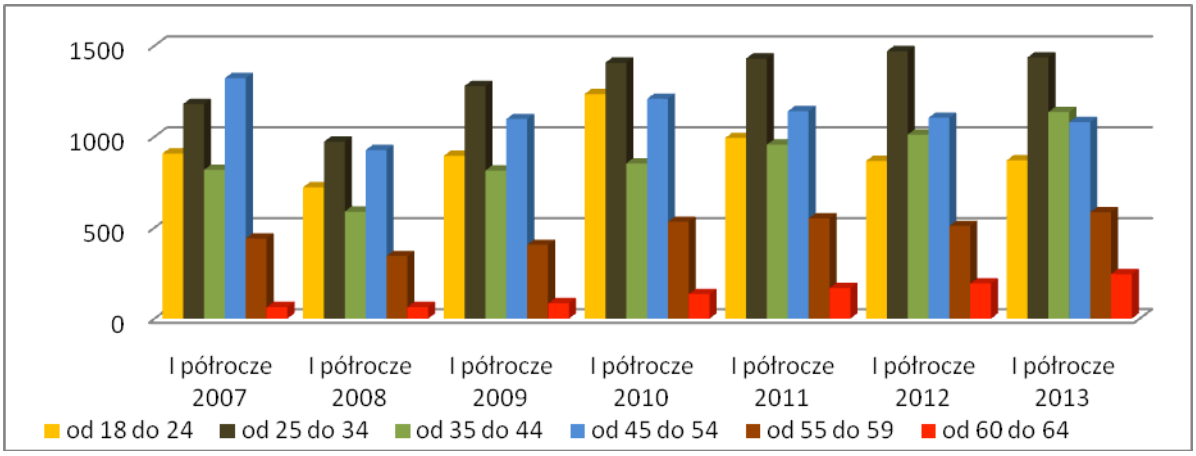

Tabela 3 Bezrobotni zarejestrowani w PUP Ząbkowice Śl. według wieku. Stan na koniec I półrocza 2007 roku, Stan na koniec I półrocza 2008 roku, Stan na koniec I półrocza 2009 roku, Stan na koniec I półrocza 2010 roku, Stan na koniec I półrocza 2011 roku, Stan na koniec I półrocza 2012 roku, Stan na koniec I półrocza 2013 roku.

wiek	I półrocze 2007	I półrocze 2008	I półrocze 2009	I półrocze 2010	I półrocze 2011	I półrocze 2012	I półrocze 2013
od 18 do 24	907	↓ 722	↑ 895	↑ 1234	↓ 993	↓ 866	↑ 870
od 25 do 34	1180	↓ 972	↑ 1279	↑ 1407	↑ 1430	↑ 1470	↓ 1436
od 35 do 44	817	↓ 588	↑ 814	↑ 853	↑ 956	↑ 1011	↑ 1135
od 45 do 54	1322	↓ 926	↑ 1097	↑ 1208	↓ 1140	↓ 1104	↓ 1080
od 55 do 59	440	↓ 343	↑ 405	↑ 532	↑ 550	↓ 509	↑ 584
od 60 do 64	63	= 63	↑ 84	↑ 135	↑ 168	↑ 193	↑ 244

Jeżeli spojrzeć na czas pozostawania bez pracy w miesiącach, to w przedziale wieku:

od 18 do 24 roku życia najwięcej osób (200) jest zarejestrowanych od 1 do 3 miesięcy;

od 25 do 34 roku życia najwięcej osób (329) jest zarejestrowanych od 6 do 12 miesięcy;

od 35 do 44 roku życia najwięcej osób (241) jest zarejestrowanych od 6 do 12 miesięcy;

od 45 do 54 roku życia najwięcej osób (240) jest zarejestrowanych od 6 do 12 miesięcy;

od 55 do 59 roku życia najwięcej osób (143) jest zarejestrowanych od 3 do 6 miesięcy;

od 60 do 64 roku życia najwięcej osób (66) jest zarejestrowanych powyżej 24 miesięcy.

Bezrobotni zarejestrowani w I półroczu 2013 roku będący w szczególnej sytuacji na rynku pracy

Zgodnie z ustawą z dnia 20 kwietnia 2004 r. o promocji zatrudnienia i instytucjach rynku pracy do osób będących w szczególnej sytuacji na rynku pracy zalicza się: bezrobotnych do 25 roku życia, bezrobotnych długotrwale albo po zakończeniu realizacji kontraktu

socjalnego, kobiety, które nie podjęły zatrudnienia po urodzeniu dziecka, bezrobotnych powyżej 50 roku życia, bezrobotnych bez kwalifikacji zawodowych, bez doświadczenia zawodowego lub bez wykształcenia średniego, bezrobotnych samotnie wychowujących co najmniej jedno dziecko do 18 roku życia, bezrobotnych, którzy po odbyciu kary pozbawienia wolności nie podjęli zatrudnienia oraz bezrobotnych niepełnosprawnych.

Według stanu na dzień 30 czerwca 2013 roku figurowała następująca liczba osób będących w szczególnej sytuacji na rynku.

bezrobotni do 25 roku życia – 870 osób (w 2012r. 886 osób);

bezrobotni długotrwale – 2788 osób (w 2012r. 2696 osób);

bezrobotni powyżej 50 roku życia – 1467 osób (w 2012r. 1324 osoby);

bezrobotni bez kwalifikacji zawodowych – 1685 osób (w 2012r. 1653 osoby);

bezrobotni bez doświadczenia zawodowego – 1147 osób (w 2012r. 1138 osób);

bezrobotni bez wykształcenia średniego – 3106 osób (w 2012r. 3071 osób);

bezrobotni samotnie wychowujący dziecko do 18 roku życia – 533 osoby (w 2012r. 532 osoby);

bezrobotni, którzy po odbyciu kary pozbawienia wolności nie podjęli zatrudnienia – 84 osoby (w 2012r. 88 osób);

bezrobotni niepełnosprawni – 306 osób (w 2012r. 350 osób).

Wykres 5 Bezrobotni znajdujący się w szczególnej sytuacji na rynku pracy (do 25 roku życia) zarejestrowani w PUP Ząbkowice Śl. Stan na koniec I półrocza 2007 roku, Stan na koniec I półrocza 2008 roku, Stan na koniec I półrocza 2009 roku, Stan na koniec I półrocza 2010 roku, Stan na koniec I półrocza 2011 roku, Stan na koniec I półrocza 2012 roku, Stan na koniec I półrocza 2013 roku.

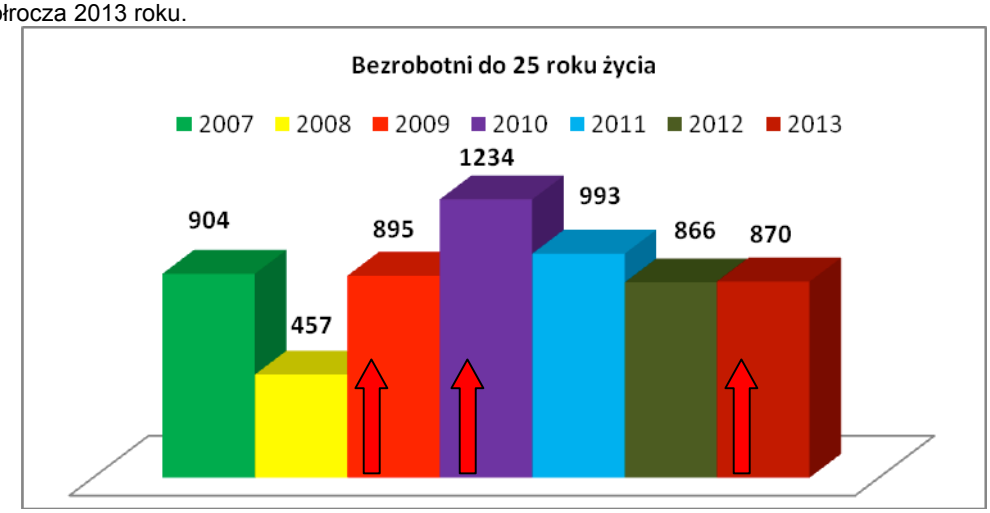

Wykres 6 Bezrobotni znajdujący się w szczególnej sytuacji na rynku pracy (długotrwale zarejestrowani) zarejestrowani w PUP Ząbkowice Śl. Stan na koniec I półrocza 2007 roku, Stan na koniec I półrocza 2008 roku, Stan na koniec I półrocza 2009 roku, Stan na koniec I półrocza 2010 roku, Stan na koniec I półrocza 2011 roku, Stan na koniec I półrocza 2012 roku, Stan na koniec I półrocza 2013 roku.

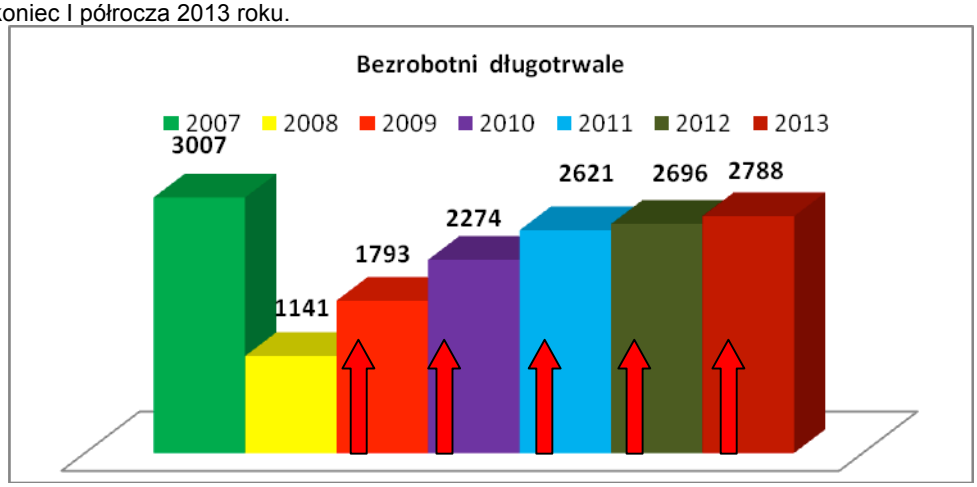

Wykres 7 Bezrobotni znajdujący się w szczególnej sytuacji na rynku pracy (powyżej 50 roku życia) zarejestrowani w PUP Ząbkowice Śl. Stan na koniec I półrocza 2007 roku, Stan na koniec I półrocza 2008 roku, Stan na koniec I półrocza 2009 roku, Stan na koniec I półrocza 2010 roku, Stan na koniec I półrocza 2012 roku, Stan na koniec I półrocza 2013 roku.

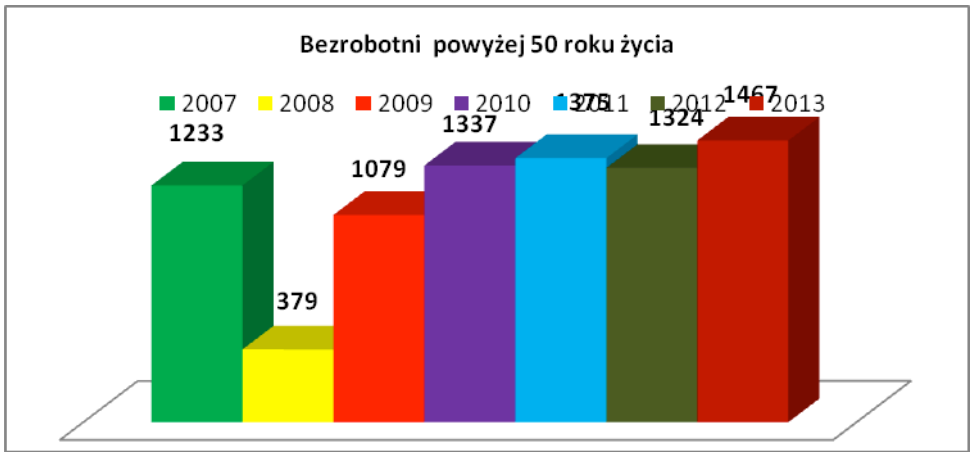

Wykres 8 Bezrobotni znajdujący się w szczególnej sytuacji na rynku pracy (bez kwalifikacji zawodowych) zarejestrowani w PUP Ząbkowice Śl. Stan na koniec I półrocza 2007 roku, Stan na koniec I półrocza 2008 roku, Stan na koniec I półrocza 2009 roku, Stan na koniec I półrocza 2010 roku, Stan na koniec I półrocza 2011 roku, Stan na koniec I półrocza 2012 roku, Stan na koniec I półrocza 2013 roku.

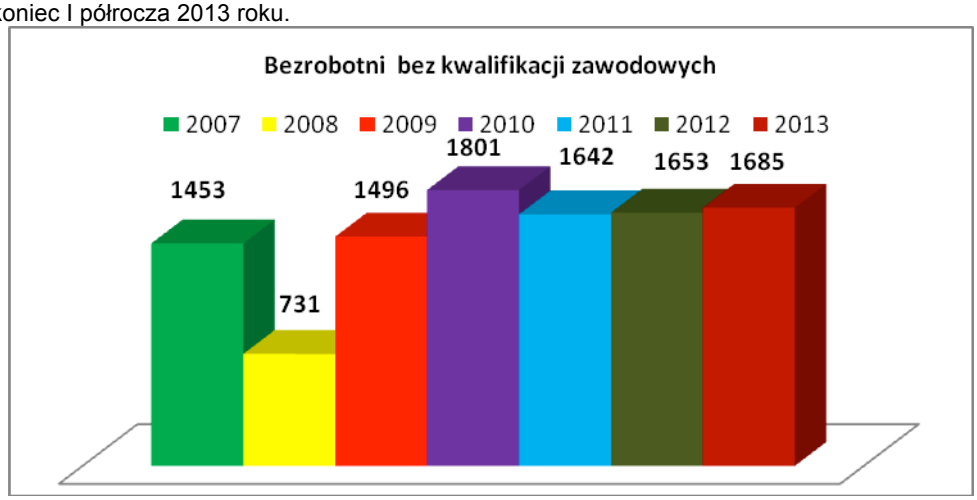

Wykres 9 Bezrobotni znajdujący się w szczególnej sytuacji na rynku pracy (bez doświadczenia zawodowego) zarejestrowani w PUP Ząbkowice Śl. Stan na koniec I półrocza 2008 roku, Stan na koniec I półrocza 2009 roku, Stan na koniec I półrocza 2010 roku, Stan na koniec I półrocza 2011 roku, Stan na koniec I półrocza 2012 roku, Stan na koniec I półrocza 2013 roku.

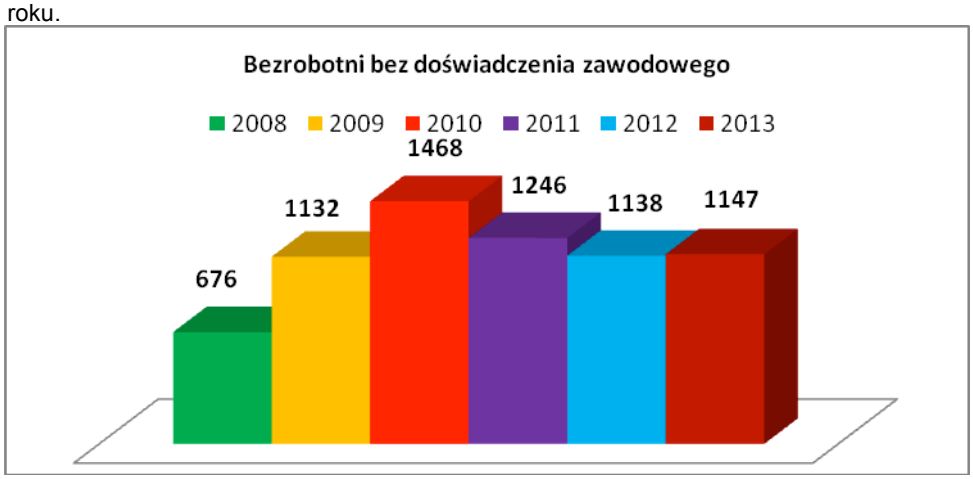

Wykres 10 Bezrobotni znajdujący się w szczególnej sytuacji na rynku pracy (bez wykształcenia średniego) zarejestrowani w PUP Ząbkowice Śl. Stan na koniec I półrocza 2008 roku, Stan na koniec I półrocza 2009 roku, Stan na koniec I półrocza 2010 roku, Stan na koniec I półrocza 2011 roku, Stan na koniec I półrocza 2012 roku, Stan na koniec I półrocza 2013 roku.

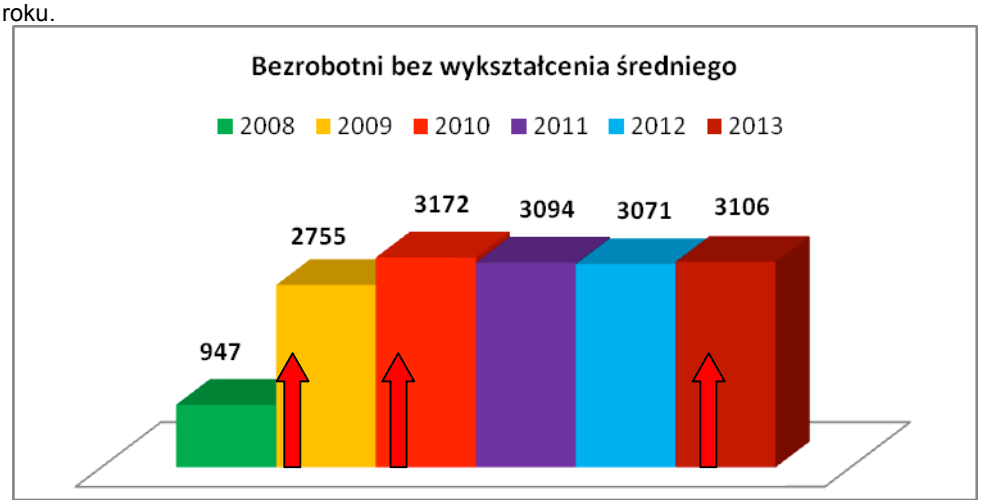

Wykres 11 Bezrobotni znajdujący się w szczególnej sytuacji na rynku pracy (samotnie wychowujący dziecko do 18 roku życia) zarejestrowani w PUP Ząbkowice Śl. Stan na koniec I półrocza 2007 roku, Stan na koniec I półrocza 2008 roku, Stan na koniec I półrocza 2009 roku, Stan na koniec I półrocza 2010 roku, Stan na koniec I półrocza 2011 roku, Stan na koniec I półrocza 2013 roku.

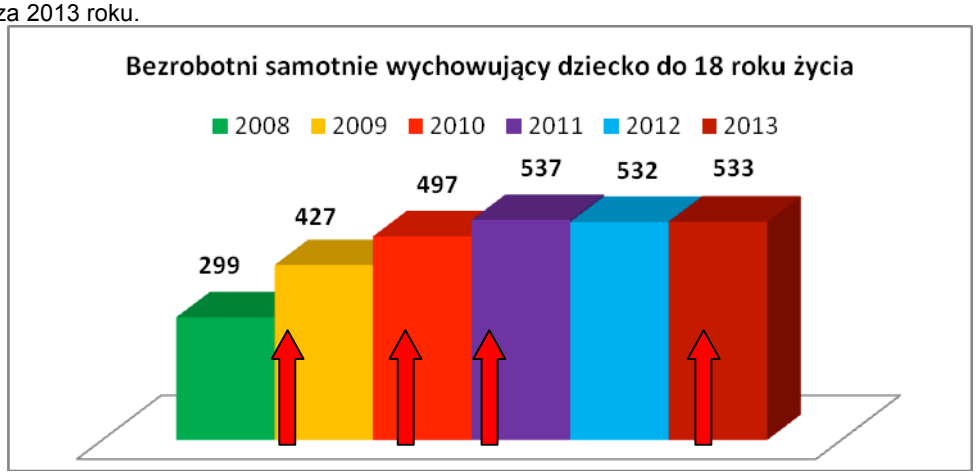

Wykres 12 Bezrobotni znajdujący się w szczególnej sytuacji na rynku pracy (bezrobotni, którzy po odbyciu kary pozbawienia wolności nie podjęli zatrudnienia) zarejestrowani w PUP Ząbkowice Śl. Stan na koniec I półrocza 2008 roku,

Stan na koniec I półrocza 2009 roku, Stan na koniec I półrocza 2010 roku, Stan na koniec I półrocza 2011 roku, Stan na koniec I półrocza 2012 roku, Stan na koniec I półrocza 2013 roku.

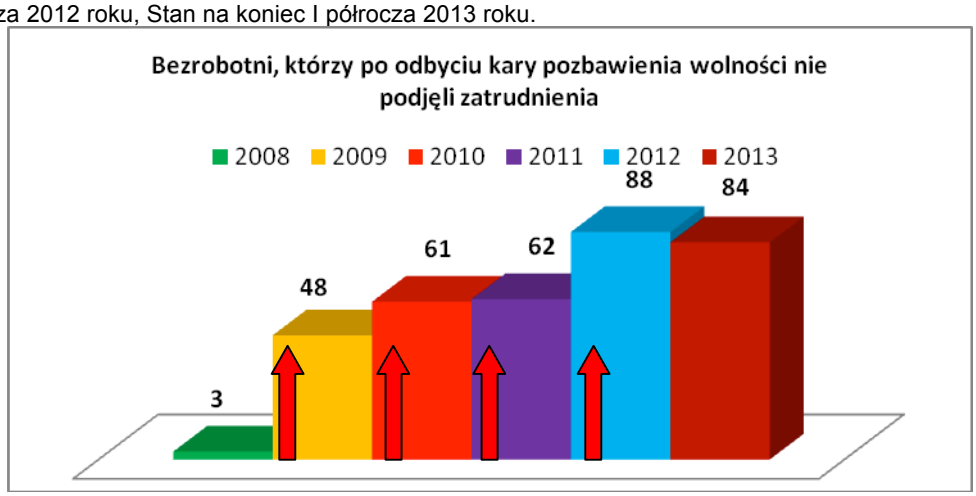

Wykres 13 Bezrobotni znajdujący się w szczególnej sytuacji na rynku pracy (bezrobotni niepełnosprawni) zarejestrowani w PUP Ząbkowice Śl. Stan na koniec I półrocza 2007 roku, Stan na koniec I półrocza 2008 roku, Stan na koniec I półrocza 2009 roku, Stan na koniec I półrocza 2010 roku, Stan na koniec I półrocza 2011 roku, Stan na koniec I półrocza 2012 roku, Stan na koniec I półrocza 2013 roku.

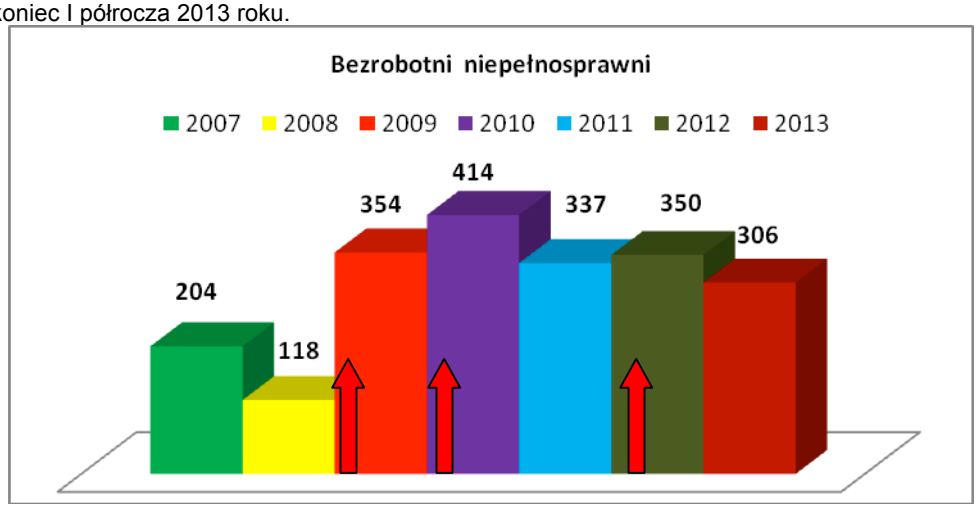

Bezrobotni zarejestrowani generują 529 zawodów ogółem. Najliczniejszą grupą osób bezrobotnych stanowią osoby bez zawodu – 980 osób (co stanowi 18,32%).[5] Poniżej podano występujące zawody wśród zarejestrowanych bezrobotnych.

Bez zawodu 980, sprzedawca 376, murarz 259, robotnik gospodarczy 191, ślusarz 171, ekonomista 151, kucharz 147, krawiec 146, technik mechanik 132, mechanik samochodów osobowych 86, technik rolnik 79, tokarz w metalu 75, elektromonter (elektryk) zakładowy 57, technik budownictwa 56, mechanik pojazdów samochodowych 53, stolarz 51, monter podzespołów i zespołów elektronicznych 51, robotnik budowlany 49, piekarz 46, kucharz małej gastronomii 43, technik ekonomista 42, technik prac biurowych 40, magazynier 40, operator urządzeń przetwórstwa owocowo-warzywnego 37, technik handlowiec 33, mechanik - operator pojazdów i maszyn rolniczych 32, rolnik produkcji roślinnej i zwierzęcej pracujący na własne potrzeby 31, technik administracji 30, szwaczka 30, rolnik 29, robotnik pomocniczy

[5] Jest to grupa obejmująca przede wszystkim osoby z wykształceniem gimnazjalnym podstawowym i niepełnym podstawowym oraz osoby posiadające wykształcenie średnie ogólnokształcące. Zatem najliczniejszą grupę bezrobotnych stanowią osoby pozbawione jakichkolwiek kompetencji zawodowych.

w przemyśle przetwórczym 28, cukiernik 27, pakowacz 27, technik żywienia i gospodarstwa domowego 25, fryzjer 25, malarz budowlany 24, sprzątaczka biurowa 22, technik agrobiznesu 21, technik informatyk 21, kelner 21, pozostali hodowcy zwierząt gdzie indziej niesklasyfikowani 21, elektromonter instalacji elektrycznych 21, zgrzewacz 20, robotnik leśny 19, hydraulik 19, blacharz samochodowy 19, zdobnik szkła 19, pielęgniarka 18, mechanik samochodów ciężarowych 17, kierowca ciągnika rolniczego 17, meliorant 17, kierowca samochodu ciężarowego 16, pozostali mechanicy pojazdów samochodowych 15, górnik eksploatacji podziemnej 15, salowa 15, pomoc kuchenna 15, specjalista do spraw organizacji usług gastronomicznych, hotelarskich i turystycznych 14, pozostali rolnicy upraw polowych 14, monter aparatury rozdzielczej i kontrolnej energii elektrycznej 14, konduktor 13, rzeźnik – wędliniarz 13, palacz kotłów centralnego ogrzewania gazowych 13, technik organizacji usług gastronomicznych 12, cieśla szalunkowy 12, mechanik maszyn i urządzeń przemysłowych 12, księgowy 11, technik obsługi turystycznej 11, stolarz meblowy 11, stolarz budowlany 10, dekarz 10, malarz – tapeciarz 10, monter konstrukcji stalowych 10, pozostali mechanicy maszyn i urządzeń rolniczych i przemysłowych 10, kierowca samochodu osobowego 10, pedagog 9, technik mechanizacji rolnictwa 9, barman 9, betoniarz 9, ślusarz narzędziowy 9, elektromechanik pojazdów samochodowych 9, nauczyciel przedszkola 8, technik elektronik 8, technik mechanik obróbki skrawaniem 8, sekretarka 8, listonosz 8, kasjer handlowy 8, opiekunka domowa 8, pozostali pracownicy ochrony osób i mienia 8, monter instalacji centralnego ogrzewania i ciepłej wody 8, mechanik silników spalinowych 8, elektryk 8, szlifierz materiałów drzewnych 8, aparatowy procesów chemicznych 8, robotnik drogowy 8, robotnik magazynowy 8, nauczyciel nauczania początkowego 7, filolog - filologia obcojęzyczna 7, przedstawiciel handlowy 7, betoniarz – zbrojarz 7 technolog robót wykończeniowych w budownictwie 7, operator obrabiarek zespołowych 7, tkacz 7, elektromechanik elektrycznych przyrządów pomiarowych 7, dozorca 7, żołnierz szeregowy 6, kosmetolog 6, specjalista do spraw marketingu i handlu 6, technik ogrodnik 6, pracownik socjalny 6, ogrodnik terenów zieleni 6, monter budownictwa wodnego 6, spawacz ręczny gazowy 6, mechanik maszyn i urządzeń do obróbki metali 6, przędzarz 6, krojczy 6, nauczyciel języka polskiego 5, pozostali specjaliści do spraw zarządzania i organizacji 5, specjalista administracji publicznej 5, pozostali specjaliści do spraw zarządzania zasobami ludzkimi 5, politolog 5, specjalista resocjalizacji 5, filolog - filologia polska 5, technik leśnik 5, pozostali magazynierzy i pokrewni 5, portier 5, zbrojarz 5, posadzkarz 5, blacharz 5, mechanik maszyn i urządzeń górnictwa podziemnego 5, introligator poligraficzny 5, elektromechanik 5, drwal / pilarz drzew 5, elektromechanik sprzętu gospodarstwa domowego 5, tapicer 5, operator maszyn przędzalniczych 5, sortowacz 5, nauczyciel wychowania fizycznego 4, specjalista do spraw rachunkowości 4, specjalista do spraw stosunków międzynarodowych 4, specjalista zastosowań informatyki 4, laborant chemiczny 4, pozostali technicy mechanicy 4, technik hodowca zwierząt 4, dietetyk 4, technik fizjoterapii 4, opiekunka dziecięca 4, fotograf 4, technik hotelarstwa 4, asystent do spraw księgowości 4, kosmetyczka 4, intendent 4, rolnik upraw mieszanych 4, kamieniarz 4, brukarz 4, tynkarz 4, pozostali monterzy instalacji i urządzeń sanitarnych 4, lakiernik samochodowy 4, lutowacz 4, mechanik ciągników 4, formowacz wyrobów ceramicznych 4, pozostali rękodzielnicy wyrobów z drewna i pokrewnych materiałów 4, górnik odkrywkowej eksploatacji złóż 4, pozostali operatorzy maszyn i urządzeń do produkcji wyrobów chemicznych 4, operator urządzeń do formowania wyrobów z tworzyw sztucznych 4, pozostali operatorzy maszyn do produkcji wyrobów z tworzyw sztucznych 4, kierowca autobusu 4, palacz pieców zwykłych 4, pokojowa 4, praczka 4, kopacz 4, ładowacz nieczystości stałych 4, geolog 3, biolog 3, inżynier technologii żywności 3, położna 3, specjalista do spraw sprzedaży 3, administrator baz danych 3, filozof 3, technik urządzeń sanitarnych 3, technik elektryk 3, kontroler jakości wyrobów mechanicznych 3, technik mechanik eksploatacji środków transportu 3, technik technologii odzieży 3, technik ochrony środowiska 3, plastyk 3, technik telekomunikacji 3, właściciel małego sklepu 3, sanitariusz szpitalny 3, pracownik ochrony fizycznej bez licencji 3, pozostali ogrodnicy 3, renowator zabytków architektury 3, monter instalacji i urządzeń sanitarnych 3, operator maszyn do obróbki skrawaniem 3, mechanik maszyn rolniczych 3, monter elektronik - urządzenia radiowo-telewizyjne 3, stolarz galanterii drzewnej 3, pilarz 3, obuwnik przemysłowy 3, operator

koparko – ładowarki 3, operator ładowarki 3, tłoczarz w metalu 3, wulkanizator 3, monter osprzętu elektrotechnicznego 3, kierowca lokomotywy spalinowej 3, operator sprzętu ciężkiego 3, pomoc laboratoryjna 3, robotnik torowy 3, konserwator części 3, zamiatacz 3, fizyk 2, chemik 2, chemik - technologia chemiczna 2, statystyk 2, inżynier rolnictwa 2, inżynier zootechniki 2, specjalista kontroli jakości 2, inżynier budownictwa - budownictwo ogólne 2, inżynier inżynierii środowiska - gospodarka wodna i hydrologia 2, inżynier inżynierii środowiska – melioracje 2, inżynier mechanik - maszyny i urządzenia energetyczne 2, inżynier mechanik - mechanika precyzyjna 2, inżynier mechanik - środki transportu 2, inżynier mechanik - technologia mechaniczna 2, inżynier inżynierii materiałowej 2, inżynier gospodarki przestrzennej 2, inżynier elektronik 2, architekt 2, architekt wnętrz 2, nauczyciel / instruktor praktycznej nauki zawodu 2, nauczyciel historii 2, nauczyciel matematyki 2, nauczyciel upośledzonych umysłowo (oligofrenopedagog) 2, instruktor amatorskiego ruchu artystycznego 2, wychowawca w placówkach oświatowych, wychowawczych i opiekuńczych 2, asystent prawny 2, teolog 2, konserwator dzieł sztuki 2, laborant budowlany 2, technik inżynierii środowiska i melioracji 2, pozostali technicy chemicy i pokrewni 2, pozostali technicy nauk fizycznych i technicznych gdzie indziej niesklasyfikowani 2, operator urządzeń oczyszczania ścieków 2, technik technologii żywności 2, technik elektroradiolog 2, technik farmaceutyczny 2, technik weterynarii 2, instruktor higieny 2, zaopatrzeniowiec 2, opiekun w domu pomocy społecznej 2, szef kuchni (kuchmistrz) 2, technik teleinformatyk 2, kasjer bankowy 2, operator centrali telefonicznej 2, recepcjonista 2, pozostali pracownicy do spraw statystyki, finansów i ubezpieczeń 2, pozostali pracownicy obsługi biura gdzie indziej niesklasyfikowani 2, przewodnik turystyczny terenowy 2, technik usług fryzjerskich 2, technik usług kosmetycznych 2, kasjer biletowy 2, wydawca posiłków / bufetowy 2 pomoc apteczna 2, rolnik upraw polowych 2, ogrodnik 2, ogrodnik szkółkarz 2, konserwator budynków 2, monter konstrukcji budowlanych 2, cieśla 2, monter instalacji gazowych 2, monter konstrukcji aluminiowych 2, wiertacz w metalu 2, mechanik maszyn i urządzeń budowlanych i melioracyjnych 2, ceramik wyrobów użytkowych i ozdobnych 2, dziewiarz 2, pozostali rzemieślnicy gdzie indziej niesklasyfikowani 2, maszynista maszyn offsetowych 2, elektromonter maszyn elektrycznych 2, elektromonter taboru szynowego 2, monter instalacji i urządzeń telekomunikacyjnych (telemonter) 2, przetwórca owoców i warzyw 2, operator koparki 2, pozostali górnicy podziemnej i odkrywkowej eksploatacji złóż i pokrewni 2, operator maszyn i urządzeń do przeróbki mechanicznej węgla 2, wiertacz odwiertów eksploatacyjnych i geofizycznych 2, operator urządzeń przetwórstwa surowców gumowych 2, prasowacz ceramiki elektronicznej i elektrotechnicznej 2, palacz kotłów parowych 2, monter urządzeń chłodniczych i gastronomicznych 2, monter elektronicznego wyposażenia maszyn i urządzeń 2, maszynista pojazdu trakcyjnego 2, dróżnik przejazdowy 2, ustawiacz 2, zwrotniczy 2, kierowca mechanik 2, pozostali maszyniści i operatorzy maszyn i urządzeń dźwigowo-transportowych i pokrewni 2, robotnik placowy 2, woźny 2, pozostali pracownicy przy pracach prostych gdzie indziej niesklasyfikowani 2, dyrektor marketingu 1, dyrektor techniczny 1, kierownik małego przedsiębiorstwa usług osobistych, porządkowych i pokrewnych 1, kierownik działu marketingu 1, kierownik działu produkcji 1, kierownik działu informatyki 1, kierownik działu w przedsiębiorstwie telekomunikacyjnym 1, pozostali kierownicy do spraw technologii informatycznych i telekomunikacyjnych 1, dyrektor szkoły 1, pozostali kierownicy w instytucjach usług wyspecjalizowanych gdzie indziej niesklasyfikowani 1, kierownik hostelu / motelu 1, kierownik działu w handlu hurtowym 1, geograf 1, matematyk 1, inżynier leśnictwa 1, inżynier ogrodnictwa 1, specjalista ochrony środowiska 1, logistyk 1, pozostali inżynierowie do spraw przemysłu i produkcji 1, inżynier budowy dróg 1, inżynier budowy mostów 1, inżynier inżynierii środowiska - instalacje sanitarne 1, inżynier inżynierii środowiska - oczyszczanie miast i gospodarka odpadami 1, pozostali inżynierowie inżynierii środowiska 1, pozostali inżynierowie mechanicy 1, inżynier inżynierii chemicznej 1, pozostali inżynierowie górnictwa, metalurgii i pokrewni 1, inżynier energetyk 1, kartograf 1, grafik komputerowy multimediów 1, pielęgniarka specjalista pielęgniarstwa opieki długoterminowej 1, położna specjalista pielęgniarstwa położniczego 1, fizjoterapeuta 1, specjalista terapii uzależnień 1, nauczyciel języka angielskiego 1, nauczyciel języka francuskiego 1, nauczyciel muzyki 1, nauczyciel techniki 1, nauczyciel języka polskiego w szkole podstawowej 1, nauczyciel instruktor 1,

pedagog animacji kulturalnej 1, pedagog szkolny 1, doradca finansowy 1, doradca inwestycyjny 1, specjalista do spraw finansów 1, specjalista do spraw logistyki 1, inspektor nadzoru bankowego 1, specjalista do spraw badań społeczno-ekonomicznych 1, doradca personalny 1, specjalista do spraw kadr 1, specjalista do spraw rozwoju zawodowego 1, specjalista do spraw reklamy 1, specjalista do spraw public relations 1, inżynier sprzedaży 1, zarządca nieruchomości 1, prawnik legislator 1, pozostali specjaliści z dziedziny prawa gdzie indziej niesklasyfikowani 1, bibliotekoznawca 1, ekonometryk 1, kulturoznawca 1, socjolog 1, specjalista marketingu społecznego 1, pozostali psycholodzy i pokrewni 1, pozostali literaci i inni autorzy tekstów 1, dziennikarz 1, technik geodeta 1, technik drogownictwa 1, kontroler jakości wyrobów elektrycznych 1, kontroler jakości wyrobów elektronicznych 1, technik automatyk sterowania ruchem kolejowym 1, technik górnictwa podziemnego 1, technik instrumentów muzycznych 1, elektroenergetyk elektrowni cieplnych 1, elektroenergetyk pomiarów i zabezpieczeń 1, maszynista turbozespołu parowego 1, pozostali operatorzy urządzeń energetycznych 1, pozostali kontrolerzy (sterowniczy) procesów metalurgicznych 1,operator zautomatyzowanej i zrobotyzowanej linii produkcyjnej w przemyśle elektromaszynowym 1, pozostali kontrolerzy (sterowniczy) procesów przemysłowych gdzie indziej niesklasyfikowani 1, pozostali technicy rolnictwa i pokrewni 1, technik technologii żywności - produkcja koncentratów spożywczych 1, technik technologii żywności - przechowalnictwo chłodnicze i technologia żywności mrożonej 1, technik technologii żywności - przetwórstwo owocowo-warzywne 1, nawigator lotniczy 1, higienistka stomatologiczna 1, inspektor bezpieczeństwa i higieny pracy 1, ratownik medyczny 1, terapeuta zajęciowy 1, referent specjalista do spraw wynagrodzeń 1, (asystent) bankowości 1, pozostali pracownicy do spraw kredytów, pożyczek i pokrewni 1, agent ubezpieczeniowy 1, technik spedytor 1, pozostali pośrednicy usług biznesowych gdzie indziej niesklasyfikowani 1, sekretarz sądowy 1, pozostali pracownicy administracyjni i sekretarze biura zarządu 1, rewident kontroli skarbowej 1, instruktor rekreacji ruchowej 1, dekorator sklepów 1, bibliotekarz 1, realizator dźwięku 1, pozostali pracownicy obsługi biurowej 1, asystent usług pocztowych 1, inkasent 1, pozostali windykatorzy i pokrewni 1, pracownik informacji turystycznej 1, fakturzystka 1, pozostali pracownicy do spraw transportu 1, ekspedient pocztowy 1, pracownik do spraw osobowych 1, wizażystka / stylistka 1, pozostałe kosmetyczki i pokrewni 1, pozostali pracownicy usług domowych 1, kierownik sali sprzedaży 1, sprzedawca w branży spożywczej 1, kasjer w zakładzie pracy 1, doradca klienta 1, hostessa 1, pozostali pracownicy sprzedaży i pokrewni gdzie indziej niesklasyfikowani 1, opiekunka dzieci w drodze do szkoły 1, opiekunka dziecięca domowa 1, siostra PCK 1, strażnik gminny / miejski 1, strażnik straży ochrony kolei 1, rolnik łąkarz 1, rolnik producent kwalifikowanych nasion rolniczych 1, ogrodnik - uprawa warzyw polowych 1, kierownik małego przedsiębiorstwa produkcji roślinnej i zwierzęcej 1, szkutnik 1, monter nawierzchni kolejowej 1, toromistrz 1, montażysta dekoracji 1, monter sieci gazowych 1, monter sieci wodnych i kanalizacyjnych 1, monter instalacji wentylacyjnych i klimatyzacyjnych 1, lakiernik 1, kominiarz 1, operator automatów spawalniczych 1, operator zgrzewarek 1, spawacz ręczy łukiem elektrycznym 1, monter wiertni 1, frezer 1, operator automatycznej linii obróbki skrawaniem 1,operator obrabiarek skrawających 1, tokarz / frezer obrabiarek sterowanych numerycznie 1,pozostali ustawiacze i operatorzy obrabiarek do metali i pokrewni 1, mechanik - monter maszyn i urządzeń 1, monter - instalator urządzeń technicznych w budownictwie wiejskim 1, zegarmistrz 1, szlifierz polerowacz wyrobów artystycznych 1, ceramik wyrobów ceramiki budowlanej 1, formowacz wyrobów szklanych 1, renowator tkanin unikatowych 1, komputerowy składacz tekstu 1, pozostali pracownicy przy pracach przygotowawczych do druku 1, drukarz 1, drukarz sitodrukowy 1, drukarz tkanin 1, introligator 1, operator maszyn introligatorskich 1, elektromechanik urządzeń chłodniczych 1, elektromonter maszyn i urządzeń górnictwa podziemnego 1, pozostali elektromechanicy i elektromonterzy 1, monter elektronik - aparatura pomiarowa 1, monter elektronik - układy elektroniczne automatyki przemysłowej 1, monter sieci telekomunikacyjnych 1, serowar 1, młynarz 1, pozostali stolarze meblowi i pokrewni 1, tokarz w drewnie 1, pozostali krawcy, kuśnierze, kapelusznicy i pokrewni 1, konserwator skór surowych 1, szewc naprawiacz 1, brakarz wyrobów przemysłowych 1, wydobywca kruszywa i gliny 1, górnik eksploatacji otworowej 1, krajacz

materiałów budowlanych 1, szlifierz kamienia 1, operator maszyn i urządzeń metalurgicznych1, operator maszyn i urządzeń odlewniczych 1,operator maszyny rozlewniczej 1, operator urządzeń do produkcji włókien chemicznych 1, operator urządzeń do produkcji wyrobów farmaceutycznych 1, operator wirówek 1, aparatowy produkcji wyrobów maczanych 1, operator wtryskarki 1, operator maszyn do lakierowania i laminowania przetworów papierowych 1, operator maszyn wykończalniczych wyrobów włókienniczych 1, operator obuwniczych urządzeń szwalniczych 1, pozostali operatorzy maszyn do produkcji wyrobów włókienniczych, futrzarskich i skórzanych gdzie indziej niesklasyfikowani 1, aparatowy produkcji octu 1, operator urządzeń do produkcji cukru 1, operator urządzeń do produkcji wina 1, operator urządzeń przetwórstwa mięsa 1, operator maszyny papierniczej 1, operator urządzeń do ścierania drewna 1, pozostali operatorzy urządzeń do wyrobu masy papierniczej i produkcji papieru 1, operator maszyn do produkcji płyt i sklejek 1, operator pras w produkcji drzewnej 1, sterowniczy linii sztaplowania i pakietowania tarcicy 1, operator urządzeń do chemicznego polerowania szkła 1, operator urządzeń do produkcji materiałów ściernych 1, wypalacz surowców i wyrobów ogniotrwałych 1, wypalacz wyrobów ceramicznych 1, palacz kotłów centralnego ogrzewania wodnych rusztowych 1, operator urządzeń utylizacji surowców zwierzęcych 1, pozostali monterzy maszyn i urządzeń mechanicznych 1, monter maszyn elektrycznych 1, monter elektroniki samochodowej 1, monter sprzętu radiowego i telewizyjnego 1, monter zestrajacz urządzeń elektronicznych 1, pozostali monterzy sprzętu elektronicznego 1, monter wyrobów tekstylnych, z tektury i pokrewnych materiałów 1, monter wyrobów z tworzyw sztucznych 1, manewrowy 1, kierowca samochodu dostawczego 1, pomoc domowa 1, łazienkowa 1, sprzątacz pojazdów 1, pozostałe pomoce i sprzątaczki biurowe, hotelowe i podobne 1, prasowaczka ręczna 1, operator myjni 1, pomocniczy robotnik polowy 1, pozostali robotnicy pomocniczy w kopalniach i kamieniołomach 1, pozostali robotnicy pomocniczy w budownictwie drogowym, wodnym i pokrewni 1, pomocnik mleczarski 1, pomocnik piekarza 1, wozak 1, ładowacz 1, noszowy 1.

Szczegółowe dane Aneks Tabela T–I/P1 Bezrobotni wg zawodów w powiecie ząbkowickim. Stan w końcu I – półrocza 2013 roku

Bezrobotne kobiety

Na koniec I półrocza 2013 roku w rejestrach Powiatowego Urzędu Pracy w Ząbkowicach Śl. pozostawało 2.480 kobiet oficjalnie pozostających poza strefą zatrudnienia. Analogicznie do roku 2012 liczba bezrobotnych kobiet zmniejszyła się o 73 jednostki. Odsetek kobiet do ogółu zarejestrowanych wynosi 46,37%.

Wykres 14 Bezrobotne zarejestrowane w PUP Ząbkowice Śl. Stan na koniec I półrocza 2007 roku, Stan na koniec I półrocza 2008 roku, Stan na koniec I półrocza 2009 roku, Stan na koniec I półrocza 2010 roku, Stan na koniec I półrocza 2011 roku, Stan na koniec I półrocza 2012 roku, Stan na koniec I półrocza 2013 roku.

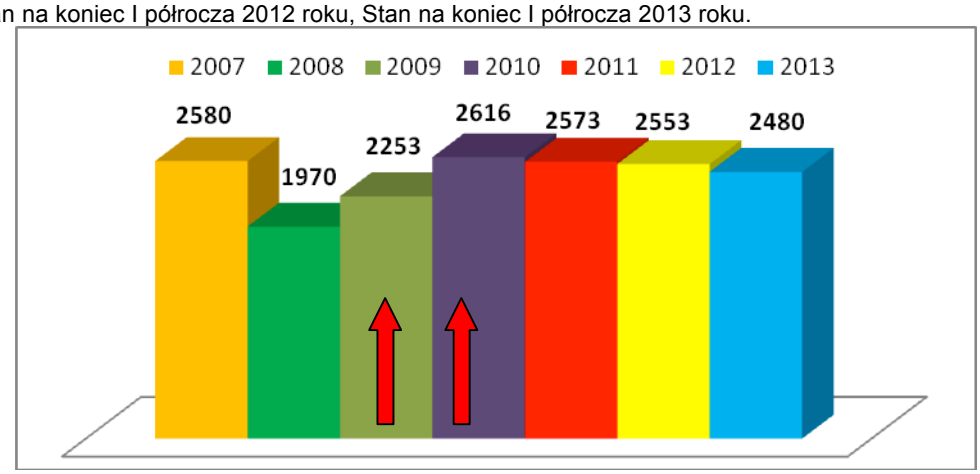

Najliczniejszą grupę stanowią kobiety posiadające wykształcenie średnie 42,54% (analogicznie: w 2012r. 41,72%, w 2011r. 42,56%; w 2010r. 44,15%; w 2009r. 41,80%), podstawowe, niepełne podstawowe oraz gimnazjalne 23,51% (analogicznie: w 2012r. 25,81%, w 2011r. 25,88%; w 2010r. 26,30%; w 2009r. 28,54%), wykształcenie zawodowe 22,42% (analogicznie: w 2012r. 22,52%, w 2011r. 21,92%; w 2010r. 21,41%; w 2009r. 22,33%), wykształcenie wyższe 11,53% (analogicznie: w 2012r. 9,95%, w 2011r. 9,64%; w 2010r. 8,14%; w 2009r. 7,23%).
Poniżej podano szczegółową informację na temat wykształcenia bezrobotnych kobiet.

Wykres 15 Bezrobotne zarejestrowane w PUP Ząbkowice Śl. Stan na koniec I półrocza 2007 roku, Stan na koniec I półrocza 2008 roku, Stan na koniec I półrocza 2009 roku, Stan na koniec I półrocza 2010 roku (podział wykształcenia) , Stan na koniec I półrocza 2011 roku, Stan na koniec I półrocza 2012 roku, Stan na koniec I półrocza 2013 roku.

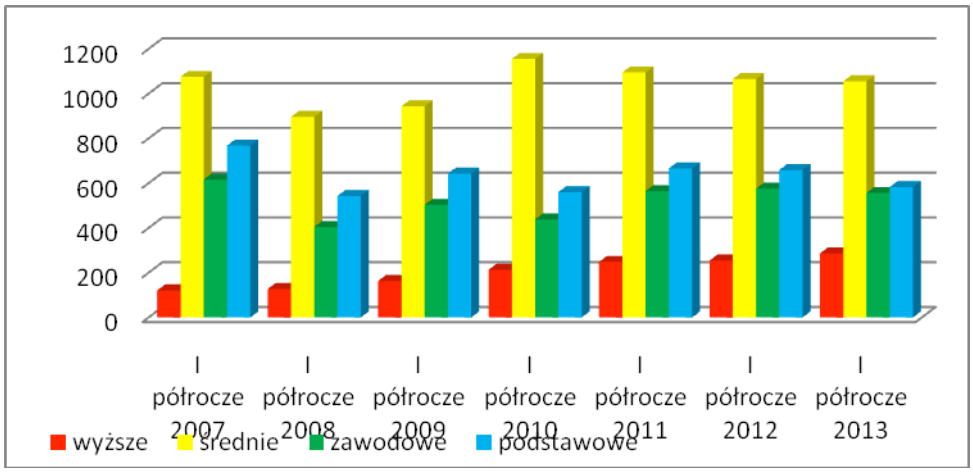

Tabela 4 Bezrobotne zarejestrowane w PUP Ząbkowice Śl. Stan na koniec I półrocza 2007 roku, Stan na koniec I półrocza 2008 roku, Stan na koniec I półrocza 2009 roku, Stan na koniec I półrocza 2010 roku (podział wykształcenia), Stan na koniec I półrocza 2011 roku, Stan na koniec I półrocza 2012 roku, Stan na koniec I półrocza 2013 roku.

wykształcenie	liczba bezrobotnych kobiet stan koniec						
	I półrocze 2007	I półrocze 2008	I półrocze 2009	I półrocze 2010	I półrocze 2011	I półrocze 2012	I półrocze 2013
wyższe	121	↑ 127	↑ 163	↑ 213	↑ 248	↑ 254	↑ 286
średnie	1075	↓ 896	↑ 944	↑ 1155	↓ 1095	↓ 1065	↓ 1055
zawodowe	616	↓ 404	↑ 503	↓ 438	↑ 564	↑ 575	↓ 556
podstawowe, gimnazjum	768	↓ 543	↑ 643	↓ 560	↑ 666	↓ 659	↓ 583

Jeżeli spojrzeć na czas pozostawania bez pracy w miesiącach, to w przedziale wykształcenia:

podstawowego lub gimnazjalnego najwięcej kobiet (125) jest zarejestrowanych od 12 do 24 miesięcy;

zawodowego najwięcej kobiet (126) jest zarejestrowanych powyżej 24 miesięcy;

średniego najwięcej kobiet (218) jest zarejestrowanych od 6 do 12 miesięcy;

wyższego najwięcej kobiet (67) jest zarejestrowanych od 6 do 12 miesięcy.

Bezrobotne według czasu pozostawania w rejestrach urzędu w I półroczu 2013 roku

281 bezrobotnych kobiet figurowało w ewidencji urzędu do 1 miesiąca (w 2012r. 245 kobiet);
310 bezrobotnych kobiet figurowało w ewidencji urzędu od 1 do 3 miesięcy (w 2012r. 357 kobiet);
435 bezrobotnych kobiet figurowało w ewidencji urzędu od 3 do 6 miesięcy (w 2012r. 447kobiet);
523 bezrobotnych kobiet figurowało w ewidencji urzędu od 6 do 12 miesięcy (w 2012r. 583 kobiet);
475 bezrobotnych kobiet figurowało w ewidencji urzędu od 12 do 24 miesięcy (w 2012r. 558 kobiet);
456 bezrobotnych kobiet figurowało w ewidencji urzędu powyżej 24 miesięcy (w 2012r. 363 kobiet).

Wykres 16 Bezrobotne zarejestrowane w PUP Ząbkowice Śl. według czasu pozostawania bez pracy. Stan na koniec I półrocza 2007 roku, Stan na koniec I półrocza 2008 roku, Stan na koniec I półrocza 2009 roku, Stan na koniec I półrocza 2010 roku, Stan na koniec I półrocza 2011 roku, Stan na koniec I półrocza 2012 roku, Stan na koniec I półrocza 2013 roku.

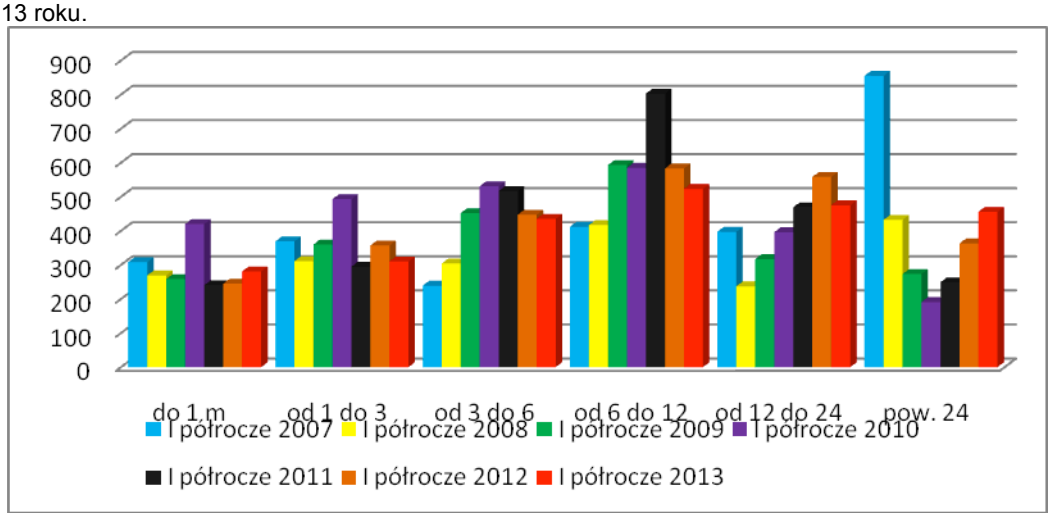

Tabela 5 Bezrobotne zarejestrowane w PUP Ząbkowice Śl. według czasu pozostawania bez pracy. Stan na koniec I półrocza 2007 roku, Stan na koniec I półrocza 2008 roku, Stan na koniec I półrocza 2009 roku, Stan na koniec I półrocza 2010 roku, Stan na koniec I półrocza 2011 roku, Stan na koniec I półrocza 2012 roku, Stan na koniec I półrocza 2013 roku.

okres pozostawania bez pracy	liczba bezrobotnych kobiet stan koniec						
	I półrocze 2007	I półrocze 2008	I półrocze 2009	I półrocze 2010	I półrocze 2011	I półrocze 2012	I półrocze 2013
do 1 m	308	↓ 269	↓ 258	↑ 420	↓ 240	↑ 245	↑ 281
od 1 do 3	369	↓ 311	↑ 360	↑ 493	↓ 295	↑ 357	↓ 310
od 3 do 6	239	↑ 304	↑ 452	↑ 531	↓ 517	↓ 447	↓ 435
od 6 do 12	412	↑ 417	↑ 593	↓ 585	↑ 803	↓ 583	↓ 523
od 12 do 24	397	↓ 237	↑ 317	↑ 396	↑ 469	↑ 558	↓ 475
pow. 24	855	↓ 432	↓ 273	↓ 191	↑ 249	↑ 363	↑ 456

W porównaniu do stanu na dzień 30.06.2012r. odnotowano wzrost dla przedziałów: do 1 miesiąca o 36 kobiet oraz powyżej 24 miesięcy o 93 kobiety. Spadek ilości bezrobotnych kobiet odnotowano w następujących przedziałach: od 12 do 24 o 83 kobiety, od 6 do 12 miesięcy o 60 kobiet, od 1 do 3 miesięcy o 47 kobiet oraz od 3 do 6 miesięcy o 12 kobiet .

Bezrobotne zarejestrowane w I półroczu 2013 roku podział ze względu na wiek

od 18 do 24 roku życia – 441 kobiet (w 2012r. 486 kobiet);

od 25 do 34 roku życia – 788 kobiet (w 2012r. 856 kobiet);

od 35 do 44 roku życia – 576 kobiety (w 2012r. 530 kobiety);

od 45 do 54 roku życia – 447 kobiet (w 2012r. 483 kobiet);

od 55 do 59 roku życia – 228 kobiet (w 2012r. 198 kobiet).

Wykres 17 Bezrobotne zarejestrowane w PUP Ząbkowice Śl. według wieku Stan na koniec I półrocza 2007 roku, Stan na koniec I półrocza 2008 roku, Stan na koniec I półrocza 2009 roku, Stan na koniec I półrocza 2010 roku, Stan na koniec I półrocza 2011 roku, Stan na koniec I półrocza 2012 roku, Stan na koniec I półrocza 2013 roku.

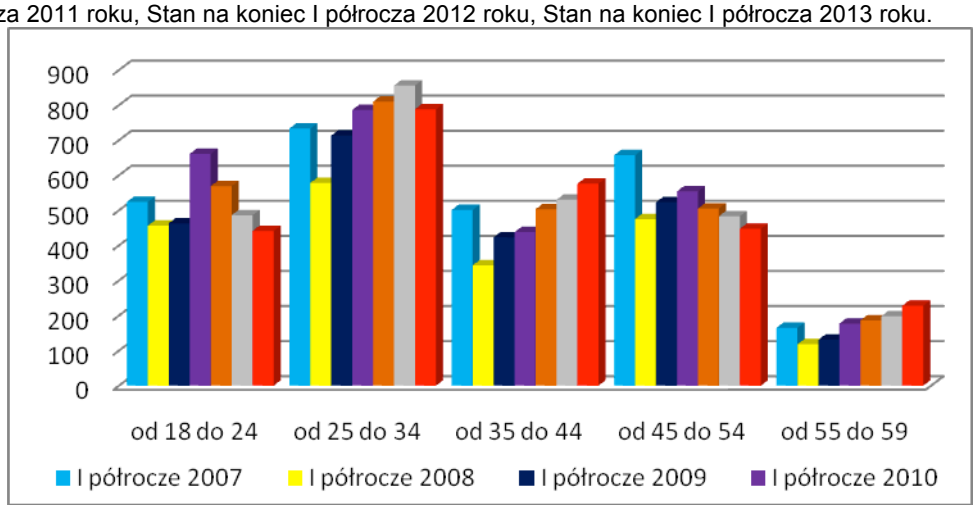

Tabela 6 Bezrobotne zarejestrowane w PUP Ząbkowice Śl. według wieku Stan na koniec I półrocza 2007 roku, Stan na koniec I półrocza 2008 roku, Stan na koniec I półrocza 2009 roku, Stan na koniec I półrocza 2010 roku, Stan na koniec I półrocza 2011 roku, Stan na koniec I półrocza 2012 roku, Stan na koniec I półrocza 2013 roku.

wiek	liczba bezrobotnych stan koniec						
	I półrocze 2007	I półrocze 2008	I półrocze 2009	I półrocze 2010	I półrocze 2011	I półrocze 2012	I półrocze 2013
od 18 do 24	524	↓ 456	↑ 463	↑ 661	↓ 569	↓ 486	↓ 441
od 25 do 34	733	↓ 578	↑ 713	↑ 786	↑ 810	↑ 856	↓ 788
od 35 do 44	501	↓ 343	↑ 423	↑ 438	↑ 503	↑ 530	↑ 576
od 45 do 54	657	↓ 475	↑ 523	↑ 554	↓ 505	↓ 483	↓ 447
od 55 do 59	165	↓ 118	↑ 131	↑ 177	↑ 186	↑ 198	↑ 228

Jeżeli spojrzeć na czas pozostawania bez pracy w miesiącach, to w przedziale wieku:
od 18 do 24 roku życia najwięcej kobiet (105) jest zarejestrowanych 1 miesiąca;
od 25 do 34 roku życia najwięcej kobiet (172) jest zarejestrowanych powyżej 24 miesięcy;
od 35 do 44 roku życia najwięcej kobiet (123) jest zarejestrowanych powyżej 24 miesięcy;
od 45 do 54 roku życia najwięcej kobiet (94) jest zarejestrowanych od 3 do 6 miesięcy;
od 55 do 59 roku życia najwięcej kobiet (57) jest zarejestrowanych od 12 do 24 miesięcy.

Bezrobotne zarejestrowane w I półroczu 2013 roku będące w szczególnej sytuacji na rynku pracy

W rejestrach urzędu na dzień 30 czerwca 2012 roku figurowały następujące kobiety będące w szczególnej sytuacji na rynku pracy. Poniżej wyszczególnienie:

bezrobotne do 25 roku życia – 441 kobiet (w 2012r. 486 kobiet);
bezrobotne długotrwale – 1381 kobiet (w 2012r. 1412 kobiet);
bezrobotne powyżej 50 roku życia – 487 kobiet (w 2012r. 458 kobiet);
bezrobotne bez kwalifikacji zawodowych – 829 kobiet (w 2012r. 881 kobiet);
bezrobotne bez doświadczenia zawodowego – 643 kobiety (w 2012r. 666 kobiet);
bezrobotne bez wykształcenia średniego – 1139 kobiety (w 2012r. 1234 kobiety);
bezrobotne samotnie wychowujące dziecko do 18 roku życia – 425 kobiet (w 2012r. 440 kobiet);
bezrobotne, które po odbyciu kary pozbawienia wolności nie podjęły zatrudnienia – 5 kobiet (w 2012r. 7 kobiet);
bezrobotne niepełnosprawne – 132 kobiety (w 2012r. 168 kobiet).

Wykres 18 Bezrobotne znajdujące się w szczególnej sytuacji na rynku pracy (do 25 roku życia) zarejestrowane w PUP Ząbkowice Śl. Stan na koniec I półrocza 2007 roku, Stan na koniec I półrocza 2008 roku, Stan na koniec I półrocza 2009 roku, Stan na koniec I półrocza 2010 roku, Stan na koniec I półrocza 2011 roku, Stan na koniec I półrocza 2012 roku, Stan na koniec I półrocza 2013 roku.

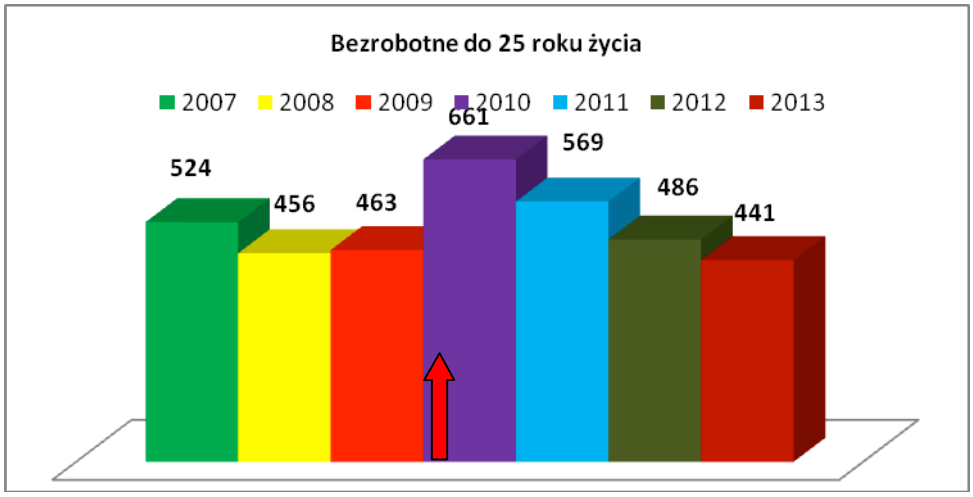

Wykres 19 Bezrobotne znajdujące się w szczególnej sytuacji na rynku pracy (długotrwale zarejestrowane) zarejestrowane w PUP Ząbkowice Śl. Stan na koniec I półrocza 2007 roku, Stan na koniec I półrocza 2008 roku, Stan na koniec I półrocza 2009 roku, Stan na koniec I półrocza 2010 roku, Stan na koniec I półrocza 2011 roku, Stan na koniec I półrocza 2012 roku, Stan na koniec I półrocza 2013 roku.

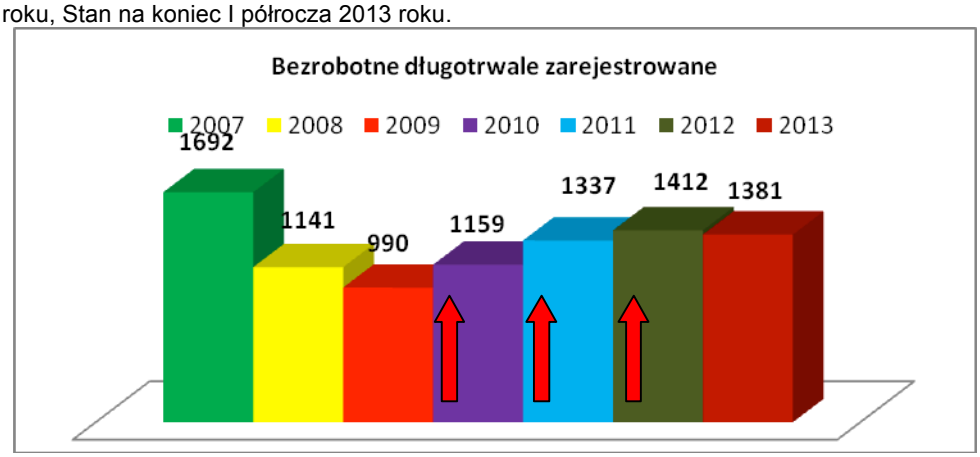

Wykres 20 Bezrobotne znajdujące się w szczególnej sytuacji na rynku pracy (powyżej 50 roku życia) zarejestrowane w PUP Ząbkowice Śl. Stan na koniec I półrocza 2007 roku, Stan na koniec I półrocza 2008 roku, Stan na koniec I półrocza 2009 roku, Stan na koniec I półrocza 2010 roku, Stan na koniec I półrocza 2011 roku, Stan na koniec I półrocza 2012 roku, Stan na koniec I półrocza 2013 roku.

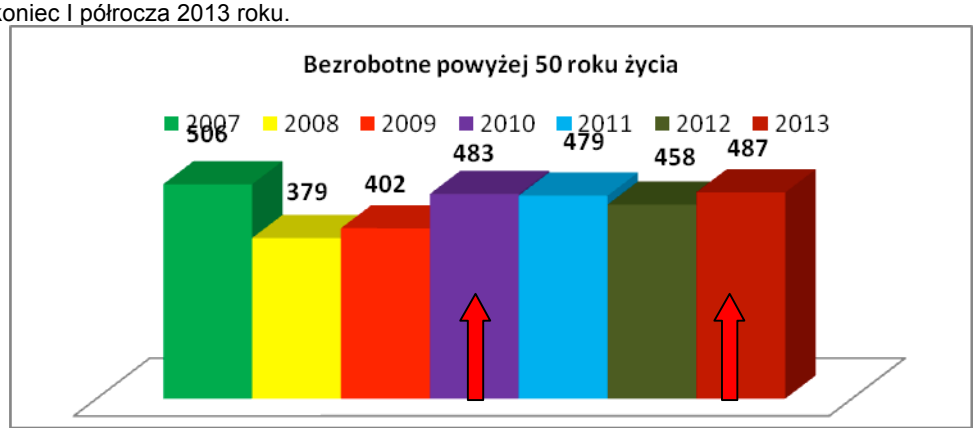

Wykres 21 Bezrobotne znajdujące się w szczególnej sytuacji na rynku pracy (bez kwalifikacji zawodowych) zarejestrowane w PUP Ząbkowice Śl. Stan na koniec I półrocza 2007 roku, Stan na koniec I półrocza 2008 roku, Stan na

koniec I półrocza 2009 roku, Stan na koniec I półrocza 2010 roku, Stan na koniec I półrocza 2011 roku, Stan na koniec I półrocza 2012 roku, Stan na koniec I półrocza 2013 roku.

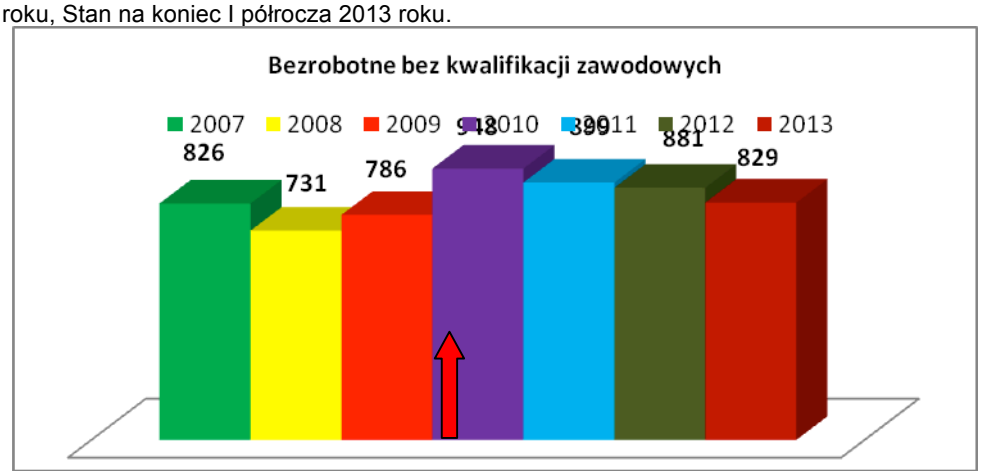

Wykres 22 Bezrobotne znajdujące się w szczególnej sytuacji na rynku pracy (bez doświadczenia zawodowego) zarejestrowane w PUP Ząbkowice Śl. Stan na koniec I półrocza 2008 roku, Stan na koniec I półrocza 2009 roku, Stan na koniec I półrocza 2010 roku, Stan na koniec I półrocza 2011 roku, Stan na koniec I półrocza 2012 roku, Stan na koniec I półrocza 2013 roku.

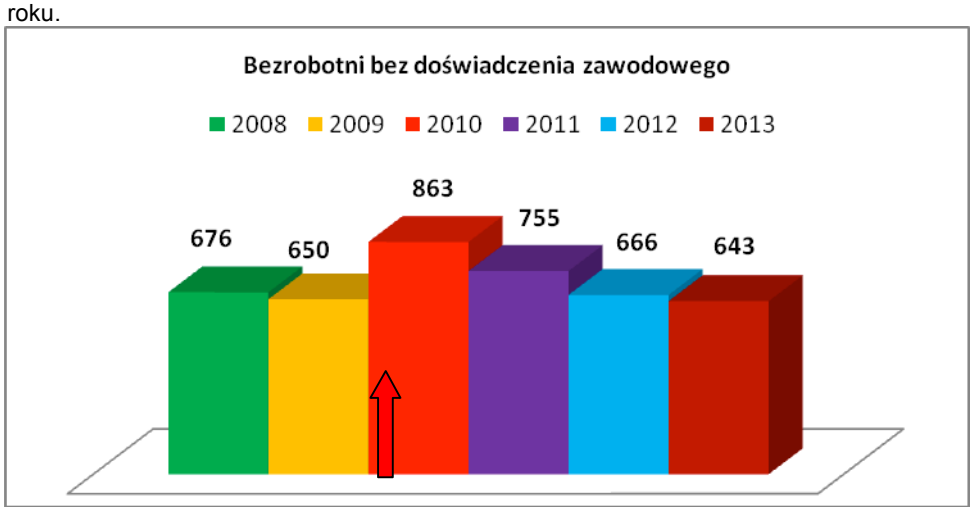

Wykres 23 Bezrobotne znajdujące się w szczególnej sytuacji na rynku pracy (bez wykształcenia średniego) zarejestrowane w PUP Ząbkowice Śl. Stan na koniec I półrocza 2008 roku, Stan na koniec I półrocza 2009 roku, Stan na koniec I półrocza 2010 roku, Stan na koniec I półrocza 2011 roku, Stan na koniec I półrocza 2012 roku, Stan na koniec I półrocza 2013 roku.

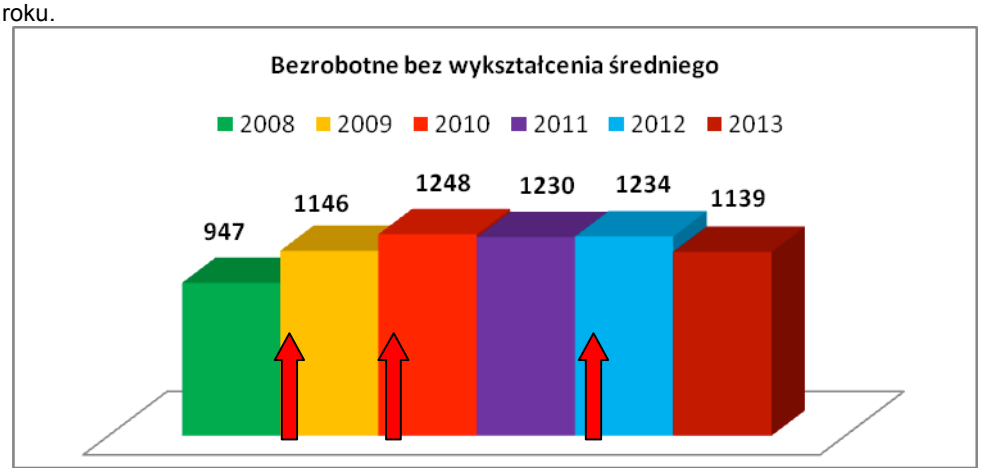

Wykres 24 Bezrobotne znajdujące się w szczególnej sytuacji na rynku pracy (samotnie wychowujące dziecko do 18 roku życia) zarejestrowane w PUP Ząbkowice Śl. Stan na koniec I półrocza 2007 roku, Stan na koniec I półrocza 2008 roku, Stan na koniec I półrocza 2009 roku, Stan na koniec I półrocza 2010 roku, Stan na koniec I półrocza 2011 roku, Stan na koniec I półrocza 2012 roku, Stan na koniec I półrocza 2013 roku.

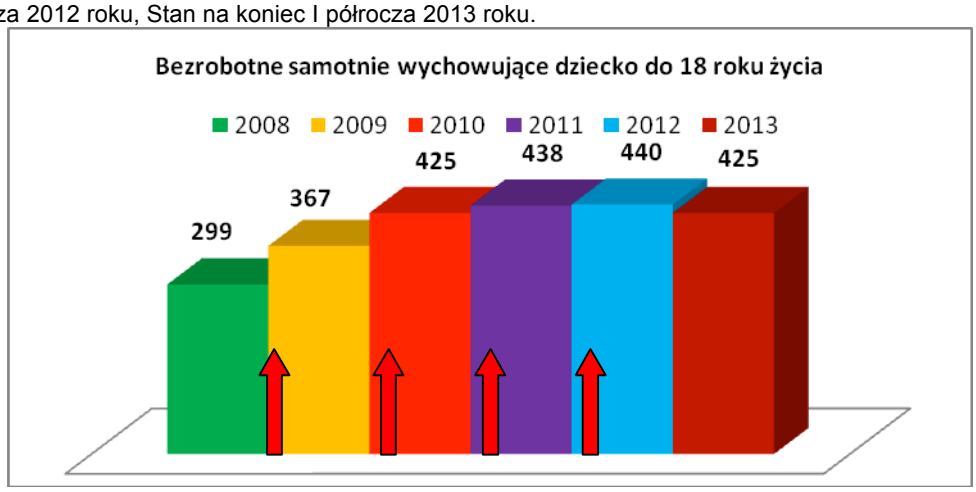

Wykres 25 Bezrobotne znajdujące się w szczególnej sytuacji na rynku pracy (bezrobotne, które po odbyciu kary pozbawienia wolności nie podjęły zatrudnienia) zarejestrowane w PUP Ząbkowice Śl. Stan na koniec I półrocza 2008 roku, Stan na koniec I półrocza 2009 roku, Stan na koniec I półrocza 2010 roku, Stan na koniec I półrocza 2011 roku, Stan na koniec I półrocza 2012 roku.

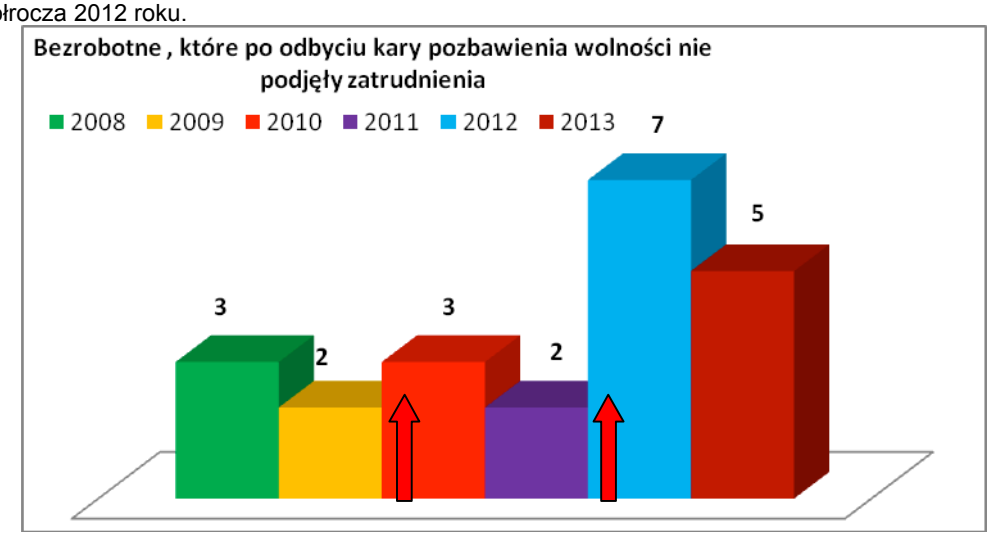

Wykres 26 Bezrobotne znajdujące się w szczególnej sytuacji na rynku pracy (bezrobotne niepełnosprawne) zarejestrowane w PUP Ząbkowice Śl. Stan na koniec I półrocza 2007 roku, Stan na koniec I półrocza 2008 roku, Stan na koniec I półrocza 2009 roku, Stan na koniec I półrocza 2010 roku, Stan na koniec I półrocza 2011 roku, Stan na koniec I półrocza 2012 roku, Stan na koniec I półrocza 2013 roku.

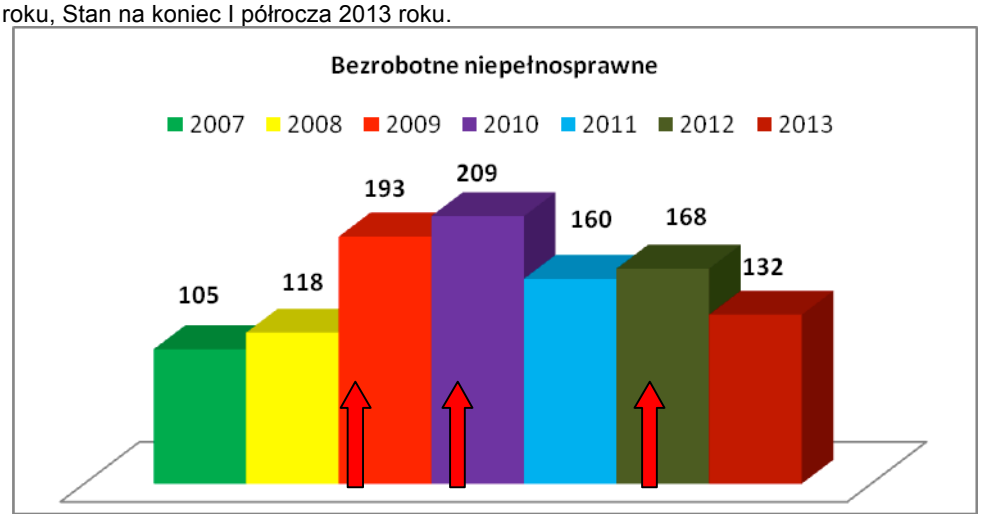

Bezrobotne kobiety generują 301 zawodów ogółem.

Najliczniejszą grupą bezrobotnych stanowią kobiety bez zawodu – 527.[6]

Poniżej podano występujące zawody wśród zarejestrowanych bezrobotnych.

Bez zawodu 527, sprzedawca 334, krawiec 144, kucharz 131, ekonomista 128, robotnik gospodarczy 81, technik rolnik 54, monter podzespołów i zespołów elektronicznych 34, technik prac biurowych 33, szwaczka 30, technik ekonomista 29, operator urządzeń przetwórstwa owocowo-warzywnego 29, technik administracji 26, kucharz małej gastronomii 26, rolnik produkcji roślinnej i zwierzęcej pracujący na własne potrzeby 23, technik handlowiec 22, sprzątaczka biurowa 22, cukiernik 21, fryzjer 20, kelner 18, pielęgniarka 17, technik żywienia i gospodarstwa domowego 17, zdobnik szkła 17, robotnik pomocniczy w przemyśle przetwórczym 17, rolnik 15, pakowacz 15, pomoc kuchenna 15, magazynier 14, salowa 14, piekarz 13, specjalista do spraw organizacji usług gastronomicznych, hotelarskich i turystycznych 12, zgrzewacz 12, technik budownictwa 11, księgowy 11, nauczyciel przedszkola 8, pedagog 8, technik organizacji usług gastronomicznych 8, sekretarka 8, barman 7, kasjer handlowy 7, opiekunka domowa 7, tkacz 7, szlifierz materiałów drzewnych 7, monter aparatury rozdzielczej i kontrolnej energii elektrycznej 7, kosmetolog 6, nauczyciel nauczania początkowego 6, filolog - filologia obcojęzyczna 6, pracownik socjalny 6, technik obsługi turystycznej 6, ślusarz 6, nauczyciel języka polskiego 5, specjalista do spraw marketingu i handlu 5, politolog 5, specjalista resocjalizacji 5, technik mechanik 5, technik ogrodnik 5, technik agrobiznesu 5, technik informatyk 5, pozostali rolnicy upraw polowych 5, malarz budowlany 5, tokarz w metalu 5, przędzarz 5, aparatowy procesów chemicznych 5, sortowacz 5, specjalista do spraw rachunkowości 4, pozostali specjaliści do spraw zarządzania i organizacji 4, pozostali specjaliści do spraw zarządzania zasobami ludzkimi 4, filolog - filologia polska 4, laborant chemiczny 4, dietetyk 4, opiekunka dziecięca 4, technik hotelarstwa 4, asystent do spraw księgowości 4, kosmetyczka 4, intendent 4, pozostali hodowcy zwierząt gdzie indziej niesklasyfikowani 4, pozostali rękodzielnicy wyrobów z drewna i pokrewnych materiałów 4, elektromonter (elektryk) zakładowy 4, stolarz 4, krojczy 4, operator maszyn przędzalniczych 4, pokojowa 4, praczka 4, położna 3, specjalista administracji publicznej 3, specjalista do spraw stosunków międzynarodowych 3, kontroler jakości wyrobów mechanicznych 3, technik technologii odzieży 3, technik hodowca zwierząt 3, technik fizjoterapii 3, listonosz 3, właściciel małego sklepu 3, renowator zabytków architektury 3, lutowacz 3, pozostali operatorzy maszyn i urządzeń do produkcji wyrobów chemicznych 3, pomoc laboratoryjna 3, zamiatacz 3, geolog 2, statystyk 2, biolog 2, specjalista kontroli jakości 2, inżynier technologii żywności 2, architekt wnętrz 2, nauczyciel upośledzonych umysłowo (oligofrenopedagog) 2, instruktor amatorskiego ruchu artystycznego 2, wychowawca w placówkach oświatowych, wychowawczych i opiekuńczych 2, specjalista do spraw sprzedaży 2, specjalista zastosowań informatyki 2, administrator baz danych 2, asystent prawny 2, filozof 2, teolog 2, konserwator dzieł sztuki 2, technik mechanik obróbki skrawaniem 2, pozostali technicy nauk fizycznych i technicznych gdzie indziej niesklasyfikowani 2, technik farmaceutyczny 2, przedstawiciel handlowy 2, fotograf 2, plastyk 2, szef kuchni (kuchmistrz) 2, kasjer bankowy 2, operator centrali telefonicznej 2, recepcjonista 2, pozostali pracownicy do spraw statystyki, finansów i ubezpieczeń 2, pozostali pracownicy obsługi biura gdzie indziej niesklasyfikowani 2, konduktor 2, przewodnik turystyczny terenowy 2, technik usług fryzjerskich 2, technik usług kosmetycznych 2, kasjer biletowy 2, wydawca posiłków / bufetowy 2, pozostali pracownicy ochrony osób i mienia 2, ogrodnik terenów zieleni 2, rolnik upraw mieszanych 2, pozostali mechanicy maszyn i urządzeń rolniczych i przemysłowych 2, ceramik wyrobów użytkowych i ozdobnych 2, dziewiarz 2, elektromonter instalacji

[6] Jest to grupa obejmująca przede wszystkim osoby z wykształceniem gimnazjalnym podstawowym i niepełnym podstawowym oraz osoby posiadające wykształcenie średnie ogólnokształcące. Zatem najliczniejszą grupę bezrobotnych stanowią osoby pozbawione jakichkolwiek kompetencji zawodowych.

elektrycznych 2, przetwórca owoców i warzyw 2, stolarz meblowy 2, obuwnik przemysłowy 2, pozostali operatorzy maszyn do produkcji wyrobów z tworzyw sztucznych 2, pozostali pracownicy przy pracach prostych gdzie indziej niesklasyfikowani 2, kierownik działu w przedsiębiorstwie telekomunikacyjnym 1, dyrektor szkoły 1, chemik 1, chemik - technologia chemiczna 1, specjalista ochrony środowiska 1, inżynier budownictwa - budownictwo ogólne 1, inżynier inżynierii środowiska – melioracje 1, inżynier inżynierii środowiska - oczyszczanie miast i gospodarka odpadami 1, pozostali inżynierowie inżynierii środowiska 1, pozostali inżynierowie górnictwa, metalurgii i pokrewni 1, inżynier energetyk 1, inżynier gospodarki przestrzennej 1, architekt 1, grafik komputerowy multimediów 1, pielęgniarka specjalista pielęgniarstwa opieki długoterminowej 1, położna specjalista pielęgniarstwa położniczego 1, fizjoterapeuta 1, specjalista terapii uzależnień 1, nauczyciel / instruktor praktycznej nauki zawodu 1, nauczyciel języka angielskiego 1, nauczyciel języka francuskiego 1, nauczyciel matematyki 1, pedagog szkolny 1, doradca finansowy 1, doradca inwestycyjny 1, specjalista do spraw finansów 1, inspektor nadzoru bankowego 1, doradca personalny 1, specjalista do spraw kadr 1, specjalista do spraw wynagrodzeń 1, specjalista do spraw reklamy 1, bibliotekoznawca 1, ekonometryk 1, kulturoznawca 1, socjolog 1, specjalista marketingu społecznego 1, pozostali psycholodzy i pokrewni 1, pozostali literaci i inni autorzy tekstów 1, laborant budowlany 1, technik urządzeń sanitarnych 1, kontroler jakości wyrobów elektronicznych 1, technik automatyk sterowania ruchem kolejowym 1, pozostali technicy mechanicy 1, pozostali technicy chemicy i pokrewni 1, elektroenergetyk elektrowni cieplnych 1, elektroenergetyk pomiarów i zabezpieczeń 1, pozostali kontrolerzy (sterowniczy) procesów metalurgicznych 1, operator zautomatyzowanej i zrobotyzowanej linii produkcyjnej w przemyśle elektromaszynowym 1, pozostali kontrolerzy (sterowniczy) procesów przemysłowych gdzie indziej niesklasyfikowani 1, pozostali technicy rolnictwa i pokrewni 1, technik leśnik 1, technik technologii żywności 1, technik technologii żywności - przechowalnictwo chłodnicze i technologia żywności mrożonej 1, technik technologii żywności - przetwórstwo owocowo-warzywne 1, technik elektroradiolog 1, technik weterynarii 1, higienistka stomatologiczna 1, inspektor bezpieczeństwa i higieny pracy 1, instruktor higieny 1, technik ochrony środowiska 1, ratownik medyczny 1, terapeuta zajęciowy 1, referent (asystent) bankowości 1, agent ubezpieczeniowy 1, zaopatrzeniowiec 1, pozostali pośrednicy usług biznesowych gdzie indziej niesklasyfikowani 1, sekretarz sądowy 1, pozostali pracownicy administracyjni i sekretarze biura zarządu 1, bibliotekarz 1, technik teleinformatyk 1, technik telekomunikacji 1, asystent usług pocztowych 1, inkasent 1, pozostali windykatorzy i pokrewni 1, pracownik informacji turystycznej 1, fakturzystka 1, pozostali magazynierzy i pokrewni 1, pozostali pracownicy do spraw transportu 1, pracownik do spraw osobowych 1, wizażystka / stylistka 1, pozostałe kosmetyczki i pokrewni 1, pozostali pracownicy usług domowych 1, kierownik sali sprzedaży 1, sprzedawca w branży spożywczej 1, kasjer w zakładzie pracy 1, hostessa 1, pozostali pracownicy sprzedaży i pokrewni gdzie indziej niesklasyfikowani 1, opiekunka dziecięca domowa 1, siostra PCK 1, pomoc apteczna 1, portier 1, strażnik gminny / miejski 1, rolnik łąkarz 1, rolnik producent kwalifikowanych nasion rolniczych 1, rolnik upraw polowych 1, ogrodnik 1, ogrodnik - uprawa warzyw polowych 1, pozostali ogrodnicy 1, robotnik leśny 1, brukarz 1, montażysta dekoracji 1, hydraulik 1, monter sieci wodnych i kanalizacyjnych 1, monter konstrukcji stalowych 1, ślusarz narzędziowy 1, operator maszyn do obróbki skrawaniem 1, operator obrabiarek zespołowych 1, wiertacz w metalu 1, szlifierz polerowacz wyrobów artystycznych 1, renowator tkanin unikatowych 1, komputerowy składacz tekstu 1, introligator 1, introligator poligraficzny 1, operator maszyn introligatorskich 1, elektromechanik elektrycznych przyrządów pomiarowych 1, elektromechanik urządzeń chłodniczych 1, monter elektronik - aparatura pomiarowa 1, monter elektronik - układy elektroniczne automatyki przemysłowej 1, monter elektronik - urządzenia radiowo-telewizyjne 1, serowar 1, młynarz 1, pozostali krawcy, kuśnierze, kapelusznicy i pokrewni 1, konserwator skór surowych 1, brakarz wyrobów przemysłowych 1, operator maszyny rozlewniczej 1, tłoczarz w metalu 1, operator urządzeń do produkcji wyrobów farmaceutycznych 1, aparatowy produkcji wyrobów maczanych 1, operator urządzeń do formowania wyrobów z tworzyw sztucznych 1, operator obuwniczych urządzeń szwalniczych 1, pozostali operatorzy maszyn do produkcji wyrobów włókienniczych,

futrzarskich i skórzanych gdzie indziej niesklasyfikowani 1, aparatowy produkcji octu 1, operator urządzeń przetwórstwa mięsa 1, sterowniczy linii sztaplowania i pakietowania tarcicy 1, operator urządzeń do chemicznego polerowania szkła 1, prasowacz ceramiki elektronicznej i elektrotechnicznej 1, monter maszyn elektrycznych 1, monter osprzętu elektrotechnicznego 1, monter elektronicznego wyposażenia maszyn i urządzeń 1, monter sprzętu radiowego i telewizyjnego 1, pozostali monterzy sprzętu elektronicznego 1, monter wyrobów tekstylnych, z tektury i pokrewnych materiałów 1, kierowca lokomotywy spalinowej 1, zwrotniczy 1, pozostali maszyniści i operatorzy maszyn i urządzeń dźwigowo-transportowych i pokrewni 1, pomoc domowa 1, łazienkowa 1, palacz pieców zwykłych 1, sprzątacz pojazdów 1, pozostałe pomoce i sprzątaczki biurowe, hotelowe i podobne 1, prasowaczka ręczna 1, robotnik torowy 1, robotnik budowlany 1, pomocnik mleczarski 1, pomocnik piekarza 1, robotnik magazynowy 1, dozorca 1, woźny 1.

Szczegółowe dane Aneks Tabela T–I/P1 Bezrobotni wg zawodów w powiecie ząbkowickim. Stan w końcu I – półrocza 2012 roku

Struktura bezrobotnych wg grup zawodowych w I półroczu 2013 roku

Jeżeli spojrzeć, na strukturę zawodową bezrobotnych wg dużych grup zawodów, można stwierdzić, że największą ilość osób można przypisać „72 grupie" robotników obróbki metali i mechaników maszyn i urządzeń (11,4937%).

Wykres 27 Struktura bezrobotnych w ujęciu dużych grup zawodów.

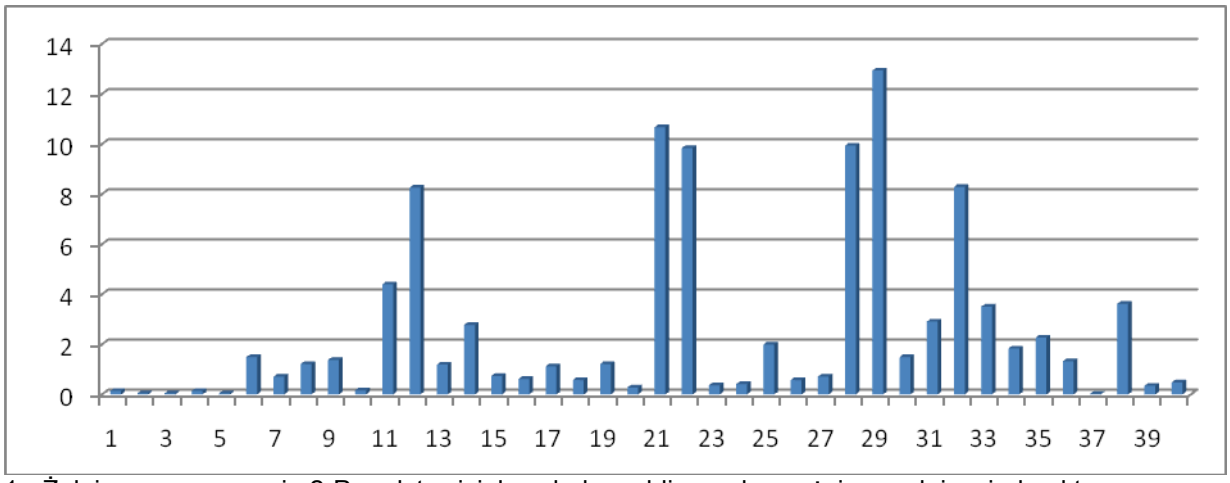

1- Żołnierze szeregowi; 2-Przedstawiciele władz publicznych, wyżsi urzędnicy i dyrektorzy generalni; 3-Kierownicy do spraw zarządzania i handlu; 4-Kierownicy do spraw produkcji i usług; 5-Kierownicy w branży hotelarskiej, handlu i innych branżach usługowych; 6-Specjaliści nauk fizycznych, matematycznych i technicznych; 7-Specjaliści do spraw zdrowia; 8-Specjaliści nauczania i wychowania; 9-Specjaliści do spraw ekonomicznych i zarządzania; 10-Specjaliści do spraw technologii informacyjno-komunikacyjnych; 11-Specjaliści z dziedziny prawa, dziedzin społecznych i kultury; 12-Średni personel nauk fizycznych, chemicznych i technicznych; 13-Średni personel do spraw zdrowia; 14-Średni personel do spraw biznesu i administracji; 15-Średni personel z dziedziny prawa, spraw społecznych, kultury i pokrewny; 16-Technicy informatycy; 17-Sekretarki, operatorzy urządzeń biurowych i pokrewni; 18-Pracownicy obsługi klienta; 19-Pracownicy do spraw finansowo-statystycznych i ewidencji materiałowej; 20-Pozostali pracownicy obsługi biura; 21-Pracownicy usług osobistych; 22-Sprzedawcy i pokrewni; 23-Pracownicy opieki osobistej i pokrewni; 24-Pracownicy usług ochrony; 25-Rolnicy produkcji towarowej; 26-Leśnicy i rybacy; 27-Rolnicy i rybacy pracujący na własne potrzeby; 28-Robotnicy budowlani i pokrewni (z wyłączeniem elektryków); 29-Robotnicy obróbki metali, mechanicy maszyn i urządzeń i pokrewni; 30-Rzemieślnicy i robotnicy poligraficzni; 31-Elektrycy i elektronicy; 32-Robotnicy w przetwórstwie spożywczym, obróbce drewna, produkcji wyrobów tekstylnych i pokrewni; 33-Operatorzy maszyn i urządzeń wydobywczych i przetwórczych; 34-Monterzy; 35-

Kierowcy i operatorzy pojazdów; 36-Pomoce domowe i sprzątaczki; 37-Robotnicy pomocniczy w rolnictwie, leśnictwie i rybołówstwie; 38-Robotnicy pomocniczy w górnictwie, przemyśle, budownictwie i transporcie; 39-Pracownicy pomocniczy przygotowujący posiłki; 40-Ładowacze nieczystości i inni pracownicy przy pracach prostych.

Pozycje uszeregowane są od najwyższych wartości:

"72"- Robotnicy obróbki metali, mechanicy maszyn i urządzeń i pokrewni (12,9319%); "51"- Pracownicy usług osobistych (10,6662%); "71"- Robotnicy budowlani i pokrewni (z wyłączeniem elektryków) (9,9336%); "52"- Sprzedawcy i pokrewni (9,8399%); "75"- Robotnicy w przetwórstwie spożywczym, obróbce drewna, produkcji wyrobów tekstylnych i pokrewni (8,2858%); "31" Średni personel nauk fizycznych, chemicznych i technicznych (8,2629%); "26"- Specjaliści z dziedziny prawa, dziedzin społecznych i kultury (4,3948%); "93"- Robotnicy pomocniczy w górnictwie, przemyśle, budownictwie i transporcie (3,6164%); "81"- Operatorzy maszyn i urządzeń wydobywczych i przetwórczych (3,502%); "74"- Elektrycy i elektronicy (2,9069%); "33"- Średni personel do spraw biznesu i administracji (2,7696%); "83"- Kierowcy i operatorzy pojazdów (2,266%); "61"- Rolnicy produkcji towarowej (1,9914%); "82"- Monterzy (1,8311%); "21"- Specjaliści nauk fizycznych, matematycznych i technicznych (1,4882%); "73"- Rzemieślnicy i robotnicy poligraficzni (1,4878%); "24"- Specjaliści do spraw ekonomicznych i zarządzania (1,3734%); "91"- Pomoce domowe i sprzątaczki (1,3275%); "23"- Specjaliści nauczania i wychowania (1,2132%); "43"- Pracownicy do spraw finansowo-statystycznych i ewidencji materiałowej (1,2131%); "32"- Średni personel do spraw zdrowia (1,1903%); "41"- Sekretarki, operatorzy urządzeń biurowych i pokrewni (1,1215%); "34"- Średni personel z dziedziny prawa, spraw społecznych, kultury i pokrewny (0,7325%); "22"- Specjaliści do spraw zdrowia (0,7096%); "63"- Rolnicy i rybacy pracujący na własne potrzeby (0,7095%); "35"- Technicy informatycy (0,6181%); "42"- Pracownicy obsługi klienta (0,5724%); "62"- Leśnicy i rybacy (0,5722%); "96"- Ładowacze nieczystości i inni pracownicy przy pracach prostych (0,4807%); "54"- Pracownicy usług ochrony (0,412%); "53"- Pracownicy opieki osobistej i pokrewni (0,3662%); "94"- Pracownicy pomocniczy przygotowujący posiłki (0,3433%); "44"- Pozostali pracownicy obsługi biura (0,2747%); "25"- Specjaliści do spraw technologii informacyjno-komunikacyjnych (0,1603%); "13"- Kierownicy do spraw produkcji i usług 0,1374%); "03"- Żołnierze szeregowi (0,1373%); "11"- Przedstawiciele władz publicznych, wyżsi urzędnicy i dyrektorzy generalni (0,0458%); "12"- Kierownicy do spraw zarządzania i handlu (0,0458%); "14"- Kierownicy w branży hotelarskiej, handlu i innych branżach usługowych (0,0458%); "92"- Robotnicy pomocniczy w rolnictwie, leśnictwie i rybołówstwie (0,0229%).

Szczegółowe dane dotyczące kodów zawodów dwucyfrowych oraz czterocyfrowych z podziałem (ogółem, kobiety, w tym absolwenci oraz osoby zarejestrowane powyżej 12 miesięcy) Aneks Tabela T–I/P1a struktura bezrobotnych wg grup zawodowych w powiecie ząbkowickim. Stan w końcu I – półrocza 2013 roku.

Napływ bezrobotnych według zawodów w I półroczu 2013 roku.

Aby zbadać strukturę bezrobotnych, należy wyodrębnić zawody, które reprezentowały osoby rejestrujące się w urzędzie pracy w I półroczu 2013 roku. W prezentowanym okresie zarejestrowało się 3.809 osób bezrobotnych (analogicznie w I półroczu: 2012– 3.816; w I półroczu: 2011– 3.543; w I półroczu: 2010– 4.833; w I półroczu 2009–3.928; w I półroczu 2008– 3.597; w I półroczu 2007– 3.449). Porównując dane do roku ubiegłego odnotowano spadek rejestrowań o 7 jednostek.

Wykres 26 Napływ osób bezrobotnych. Stan na koniec I półrocza 2007 roku, Stan na koniec I półrocza 2008 roku, Stan na koniec I półrocza 2009 roku, Stan na koniec I półrocza 2010 roku, Stan na koniec I półrocza 2012 roku, Stan na koniec I półrocza 2013 roku.

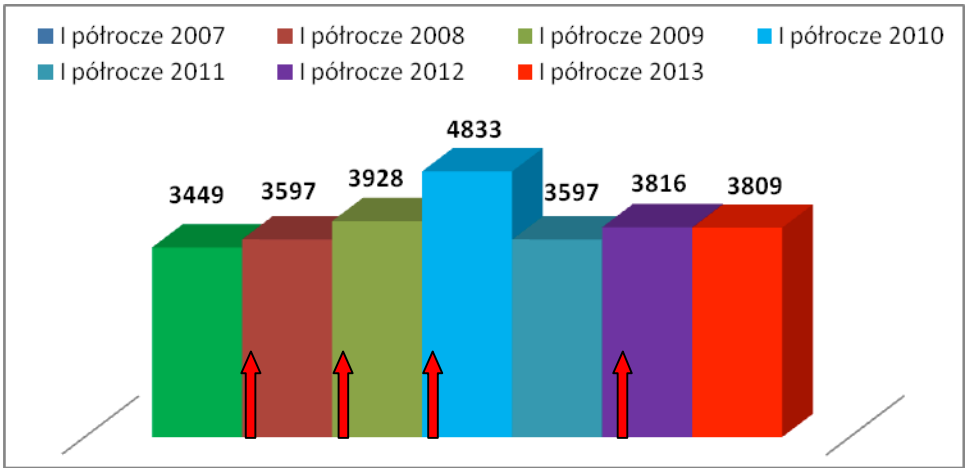

Poniżej przedstawiono występujące zawody wśród bezrobotnych rejestrujących się w I półroczu 2012 roku.[7]

Bez zawodu 985, sprzedawca 246, murarz 152, robotnik gospodarczy 129, ślusarz 114, technik mechanik 92, krawiec 83, kucharz 75, ekonomista 69, mechanik samochodów osobowych 54, technik ekonomista 51, technik budownictwa 49, mechanik pojazdów samochodowych 49, stolarz 42, tokarz w metalu 39, technik rolnik 37, robotnik budowlany 37, elektromonter (elektryk) zakładowy 34, piekarz 29, kucharz małej gastronomii 29, monter podzespołów i zespołów elektronicznych 26, technik informatyk 25, magazynier 25, technik prac biurowych 22, technik handlowiec 22, technik administracji 21, technik żywienia i gospodarstwa domowego 20, fryzjer 20, cukiernik 18, blacharz samochodowy 18, pakowacz 17, technik agrobiznesu 16, pozostali hodowcy zwierząt gdzie indziej niesklasyfikowani 16, kelner 16, operator urządzeń przetwórstwa owocowo-warzywnego 15, zdobnik szkła 14, rolnik produkcji roślinnej i zwierzęcej pracujący na własne potrzeby 14, zgrzewacz 13, technik obsługi turystycznej 13, salowa 13 rolnik 13, robotnik pomocniczy w przemyśle przetwórczym 13, pomoc kuchenna 13, mechanik - operator pojazdów i maszyn rolniczych 13, kosmetolog 13, filolog - filologia obcojęzyczna 13, technik organizacji usług gastronomicznych 12, szwaczka 12, specjalista do spraw organizacji usług gastronomicznych, hotelarskich i turystycznych 12, malarz budowlany 12, elektromechanik pojazdów samochodowych 12, kierowca samochodu osobowego 11, hydraulik 11, monter aparatury rozdzielczej i kontrolnej energii elektrycznej 10, meliorant 10, kierowca ciągnika rolniczego 10, elektromonter instalacji elektrycznych 10.

W I półroczu 2013 roku zarejestrowało się 1.717 kobiet (analogicznie w I półroczu: 2012– 1753; 2011– 1595; w I półroczu: 2010– 2277; w I półroczu 2009– 1690; w I półroczu 2008– 1804; w I półroczu 2007– 1649). Porównując dane do roku ubiegłego odnotowano spadek rejestrowań o 36 jednostek.

Wykres 27 Napływ bezrobotnych kobiet. Stan na koniec I półrocza 2007 roku, Stan na koniec I półrocza 2008 roku, Stan na koniec I półrocza 2009 roku, Stan na koniec I półrocza 2010 roku, Stan na koniec I półrocza 2011 roku, Stan na koniec I półrocza 2012 roku, Stan na koniec I półrocza 2013 roku.

[7] w których odnotowano przynajmniej 10 zarejestrowanych bezrobotnych

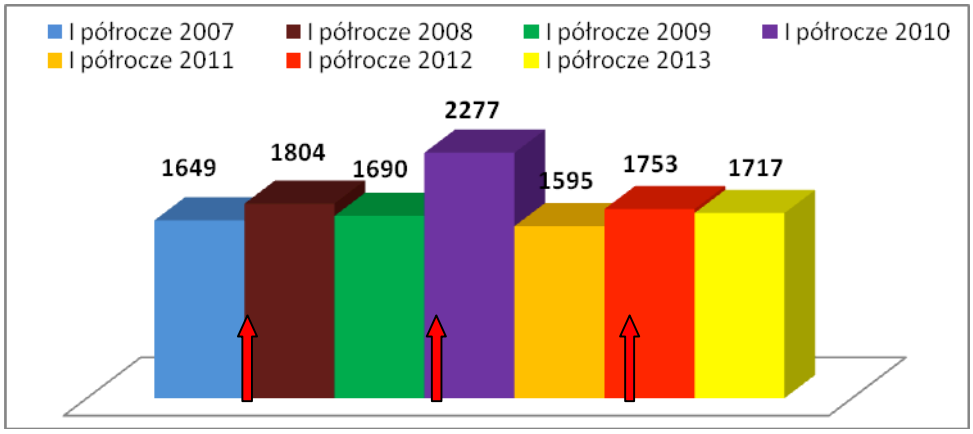

Poniżej przedstawiono występujące zawody wśród bezrobotnych kobiet rejestrujących się w I półroczu 2012 roku.[8]

Bez zawodu 497; sprzedawca 219; krawiec 82; robotnik gospodarczy 67; kucharz 64; ekonomista 58; technik ekonomista 38; technik prac biurowych 20.

W I półroczu 2013 roku zarejestrowało się 307 absolwentów (analogicznie w I półroczu: 2012–267; 2011– 284; w I półroczu: 2010– 455; w I półroczu 2009–343; w I półroczu 2008– 397, w I półroczu 2007– 351). Porównując dane do roku ubiegłego odnotowano wzrost rejestrowań o 40 jednostek.

Wykres 28 Napływ bezrobotnych absolwentów. Stan na koniec I półrocza 2007 roku, Stan na koniec I półrocza 2008 roku, Stan na koniec I półrocza 2009 roku, Stan na koniec I półrocza 2010 roku, Stan na koniec I półrocza 2011 roku, Stan na koniec I półrocza 2012 roku, Stan na koniec I półrocza 2013 roku.

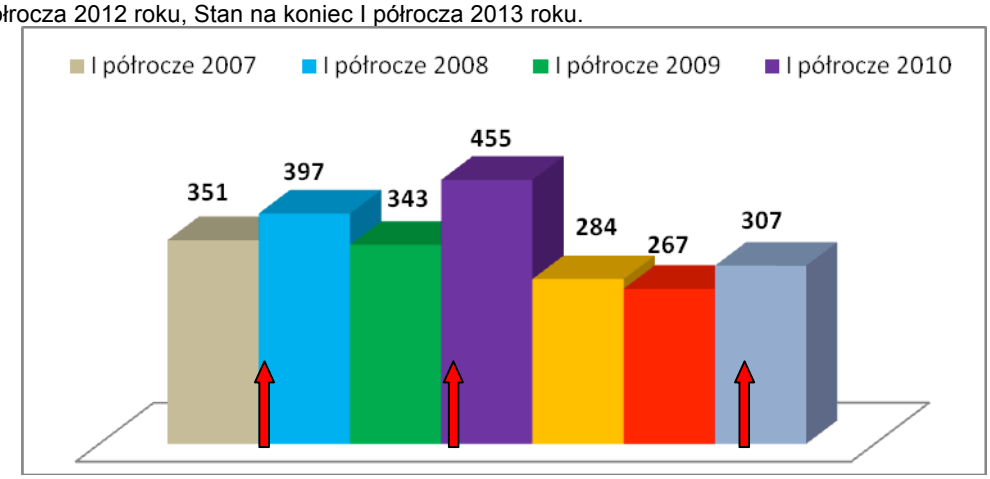

Poniżej przedstawiono występujące zawody wśród bezrobotnych absolwentów rejestrujących się w I półroczu 2012 roku.

Bez zawodu 181; kosmetolog 10; sprzedawca 9; kucharz małej gastronomii 6; technik ekonomista 5; pozostali specjaliści do spraw zarządzania zasobami ludzkimi 5; ekonomista 5;

[8] w których odnotowano przynajmniej 20 zarejestrowanych bezrobotnych kobiet

technik informatyk 4; mechanik pojazdów samochodowych 4 filolog - filologia obcojęzyczna 4; technik organizacji usług gastronomicznych 3; technik mechanik 3; specjalista do spraw organizacji usług gastronomicznych, hotelarskich i turystycznych 3; pracownik socjalny 3; pozostali specjaliści do spraw zarządzania i organizacji 3; murarz 3; kucharz 3; technik żywienia i gospodarstwa domowego 2; technik obsługi turystycznej 2; technik handlowiec 2; ślusarz 2; robotnik gospodarczy 2; politolog 2; pedagog 2; inżynier inżynierii środowiska - gospodarka wodna i hydrologia 2; fryzjer 2; elektromechanik pojazdów samochodowych 2; biolog 2; architekt 2; zdobnik szkła 1; technik rolnik 1; technik budownictwa 1; specjalista zastosowań informatyki 1; specjalista do spraw rachunkowości 1; specjalista do spraw integracji europejskiej 1; specjalista administracji publicznej 1; pozostali inżynierowie inżynierii środowiska 1; pozostali inżynierowie chemicy i pokrewni 1; plastyk 1; piekarz 1; opiekunka dziecięca 1; opiekunka dzieci w drodze do szkoły 1; monter instalacji i urządzeń sanitarnych 1; malarz budowlany 1; listonosz 1; lekarz weterynarii 1; krawiec 1; kontroler jakości wyrobów elektrycznych 1; kasjer bankowy 1; inżynier leśnictwa 1; inżynier budownictwa - budownictwo ogólne 1; introligator 1; fizjoterapeuta 1; filolog - filologia polska 1; elektromonter (elektryk) zakładowy 1; dietetyk 1; cukiernik 1; architekt krajobrazu 1.

Szczegółowe dane Aneks Tabela T–I/P2 Napływ bezrobotnych wg zawodów w powiecie ząbkowickim. Stan w końcu I – półrocza 2012 roku

Struktura napływu bezrobotnych według grup zawodów w I półroczu 2013 roku

Aby uogólnić statystyki w badaniu podzielono strukturę napływu bezrobotnych według dużych grup zawodów. Najliczniejszą grupą są osoby poprzednio pracujące w zawodach: robotnicy obróbki metali, mechanicy maszyn i urządzeń i pokrewni; Pracownicy usług osobistych; Sprzedawcy i pokrewni oraz Robotnicy budowlani i pokrewni (z wyłączeniem elektryków).

W poniższym wykresie ujęto wszystkich bezrobotnych, którzy zarejestrowali się w I półroczu 2012 roku w Powiatowym Urzędzie Pracy w Ząbkowicach Śląskich.

Wykres 29 Struktura napływu bezrobotnych wg ostatniego miejsca pracy w ujęciu kwalifikacji (kody dwucyfrowe).

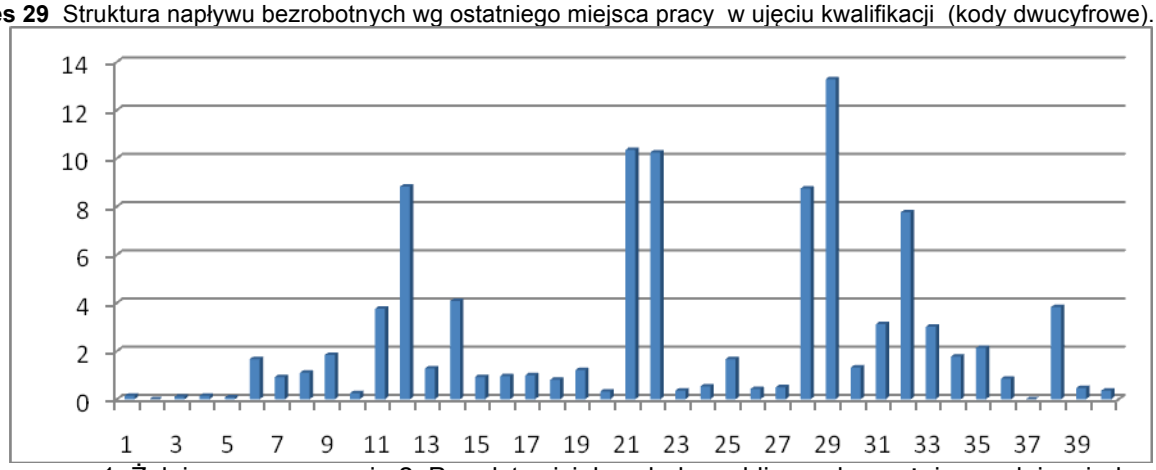

1–Żołnierze szeregowi; 2–Przedstawiciele władz publicznych, wyżsi urzędnicy i dyrektorzy generalni; 3–Kierownicy do spraw zarządzania i handlu; 4–Kierownicy do spraw produkcji i usług; 5–Kierownicy w branży hotelarskiej, handlu i innych branżach usługowych; 6–Specjaliści nauk fizycznych, matematycznych i technicznych; 7–Specjaliści do spraw zdrowia; 8–Specjaliści nauczania i wychowania; 9–Specjaliści do spraw ekonomicznych i zarządzania;

10–Specjaliści do spraw technologii informacyjno–komunikacyjnych; 11–Specjaliści z dziedziny prawa, dziedzin społecznych i kultury; 12–Średni personel nauk fizycznych, chemicznych i technicznych; 13–Średni personel do spraw zdrowia; 14–Średni personel do spraw biznesu i administracji; 15–Średni personel z dziedziny prawa, spraw społecznych, kultury i pokrewny; 16–Technicy informatycy; 17–Sekretarki, operatorzy urządzeń biurowych i pokrewni; 18–Pracownicy obsługi klienta; 19–Pracownicy do spraw finansowo–statystycznych i ewidencji materiałowej; 20–Pozostali pracownicy obsługi biura; 21–Pracownicy usług osobistych; 22–Sprzedawcy i pokrewni; 23–Pracownicy opieki osobistej i pokrewni; 24–Pracownicy usług ochrony; 25–Rolnicy produkcji towarowej; 25–Leśnicy i rybacy; 27–Rolnicy i rybacy pracujący na własne potrzeby; 28–Robotnicy budowlani i pokrewni (z wyłączeniem elektryków); 29–Robotnicy obróbki metali, mechanicy maszyn i urządzeń i pokrewni; 30–Rzemieślnicy i robotnicy poligraficzni; 31–Elektrycy i elektronicy; 32–Robotnicy w przetwórstwie spożywczym, obróbce drewna, produkcji wyrobów tekstylnych i pokrewni; 33–Operatorzy maszyn i urządzeń wydobywczych i przetwórczych; 34–Monterzy; 35–Kierowcy i operatorzy pojazdów; 36–Pomoce domowe i sprzątaczki; 37–Robotnicy pomocniczy w rolnictwie, leśnictwie i rybołówstwie; 38–Robotnicy pomocniczy w górnictwie, przemyśle, budownictwie i transporcie; 39–Pracownicy pomocniczy przygotowujący posiłki; 40–Ładowacze nieczystości i inni pracownicy przy pracach prostych.

Poniżej szczegółowy wykaz struktury napływy bezrobotnych w wskaźnikach procentowych w ujęciu dużych dwucyfrowych kodów zawodu.

"72"- Robotnicy obróbki metali, mechanicy maszyn i urządzeń i pokrewni (13,2789%); "51"-Pracownicy usług osobistych (10,3399%); "52"-Sprzedawcy i pokrewni (10,2359%); "31"-Średni personel nauk fizycznych, chemicznych i technicznych (8,8172%); "71"-Robotnicy budowlani i pokrewni (z wyłączeniem elektryków) (8,7463%); "75"-Robotnicy w przetwórstwie spożywczym, obróbce drewna, produkcji wyrobów tekstylnych i pokrewni (7,7549%); "33"-Średni personel do spraw biznesu i administracji (4,0721%); "93"-Robotnicy pomocniczy w górnictwie, przemyśle, budownictwie i transporcie (3,8244%); "26"-Specjaliści z dziedziny prawa, dziedzin społecznych i kultury (3,7535%); "74"-Elektrycy i elektronicy (3,1161%); "81"-Operatorzy maszyn i urządzeń wydobywczych i przetwórczych (3,0097%); "83"- Kierowcy i operatorzy pojazdów 2,1244%); "24"-Specjaliści do spraw ekonomicznych i zarządzania 1,8413%); "82"-Monterzy (1,7705%); "61"-Rolnicy produkcji towarowej (1,6643%); "21"-Specjaliści nauk fizycznych, matematycznych i technicznych (1,6641%); "73"- Rzemieślnicy i robotnicy poligraficzni (1,3101%); "32"-Średni personel do spraw zdrowia 1,2747%); "43"-Pracownicy do spraw finansowo-statystycznych i ewidencji materiałowej 1,2039%); "23"-Specjaliści nauczania i wychowania (1,0977%); "41"-Sekretarki, operatorzy urządzeń biurowych i pokrewni (0,9915%); "35"-Technicy informatycy (0,9561%); "22"-Specjaliści do spraw zdrowia (0,9207%); "34"- Średni personel z dziedziny prawa, spraw społecznych, kultury i pokrewny (0,9206%); "91"-Pomoce domowe i sprzątaczki (0,8498%); "42"-Pracownicy obsługi klienta (0,8143%); "54"- Pracownicy usług ochrony (0,5312%); "63"-Rolnicy i rybacy pracujący na własne potrzeby (0,4958%); "94"-Pracownicy pomocniczy przygotowujący posiłki (0,4603%); "62"-Leśnicy i rybacy (0,4249%); "53"-Pracownicy opieki osobistej i pokrewni (0,3541%); "96"-Ładowacze nieczystości i inni pracownicy przy pracach prostych (0,3541%); "44"-Pozostali pracownicy obsługi biura (0,3187%); "25"-Specjaliści do spraw technologii informacyjno-komunikacyjnych (0,2478%); "03"-Żołnierze szeregowi (0,1416%); "13"-Kierownicy do spraw produkcji i usług (0,1416%); "12"-Kierownicy do spraw zarządzania i handlu (0,1062%); "14"-Kierownicy w branży hotelarskiej, handlu i innych branżach usługowych (0,0708%); "11"- Przedstawiciele władz publicznych, wyżsi urzędnicy i dyrektorzy generalni (0%); "92"-Robotnicy pomocniczy w rolnictwie, leśnictwie i rybołówstwie (0%).

Szczegółowe dane dotyczące kodów zawodów dwucyfrowych oraz czterocyfrowych z podziałem (ogółem, kobiety, w tym absolwenci) Aneks Tabela T–I/P2a Struktura bezrobotnych wg grup zawodowych w powiecie ząbkowickim. Stan w końcu I – półrocza 2012 roku.

Analiza ofert pracy wg zawodów

W części raportu opisane zostały oferty pracy, które pracodawcy zgłosili do powiatowego urzędu pracy. W I półroczu 2013 roku wpłynęło 1.090 ofert pracy, analogicznie w I półroczu: 2012–1178; 2011– 863; 2010– 1704; 2009–1513; 2008– 1345; 2007– 1676. Porównując dane z rokiem 2011 to zmniejszyła się ilość zgłoszonych ofert o 88.

Wykres 30 Napływ ofert pracy. Stan na koniec I półrocza 2007 roku, Stan na koniec I półrocza 2008 roku, Stan na koniec I półrocza 2009 roku, Stan na koniec I półrocza 2010 roku, Stan na koniec I półrocza 2011 roku, Stan na koniec I półrocza 2012 roku, Stan na koniec I półrocza 2013 roku.

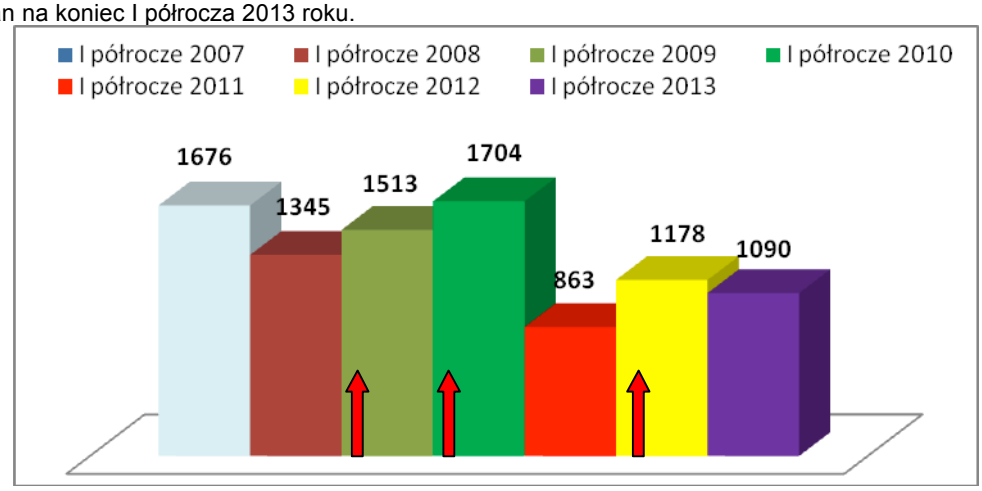

W I półroczu 2013 roku wpłynęły oferty w 187 zawodach, według sześciocyfrowych kodów zawodów. Najczęstszymi ofertami pracy były oferty dla osób w zawodzie robotnik gospodarczy (166 ofert), sprzedawca (60 ofert), konserwator budynków (57 ofert). Poniżej podano szczegółowy wykaz ofert:

Robotnik gospodarczy 166; sprzedawca 60; konserwator budynków 57; pozostali pracownicy obsługi biurowej 47; technik prac biurowych 43; ogrodnik terenów zieleni 33; ogrodnik 32; przedstawiciel handlowy 27; technik administracji 26; magazynier 25; sprzedawca w branży spożywczej 25; kierowca samochodu ciężarowego 17; robotnik pomocniczy w przemyśle przetwórczym 16; opiekun w domu pomocy społecznej 12; sprzedawca w stacji paliw 12; pomoc kuchenna 12; murarz 11; monter sieci wodnych i kanalizacyjnych 11; robotnik budowlany 11; nauczyciel przedszkola 10; kasjer handlowy 10; rzeźnik – wędliniarz 10; fakturzystka 9; archiwista 8; operator wprowadzania danych 8; barman 8; robotnik leśny 8; monter wyrobów z tworzyw sztucznych 8; sprzątaczka biurowa 8; kucharz 7; kamieniarz 7; pokojowa 7; robotnik oczyszczania miasta 7; bez zawodu 6; specjalista do spraw marketingu i handlu 6; księgowy 6; animator kultury 6; brukarz 6; elektryk 6; pozostali operatorzy maszyn do produkcji wyrobów gumowych 6 wychowawca w placówkach oświatowych, wychowawczych i opiekuńczych 5; sekretarka 5; technik handlowiec 5; tynkarz 5; mechanik pojazdów samochodowych 5; kierowca ciągnika siodłowego 5; opiekunka dziecięca 4;

zaopatrzeniowiec 4; pracownik kancelaryjny 4; asystent do spraw księgowości 4; kelner 4; pozostali monterzy instalacji i urządzeń sanitarnych 4; praczka 4; nauczyciel / instruktor praktycznej nauki zawodu 3; pozostali lektorzy języków obcych 3; dziennikarz 3; bibliotekarz 3; opiekunka dzieci w drodze do szkoły 3; dekarz 3; monter ociepleń budynków 3; monter instalacji centralnego ogrzewania i ciepłej wody 3; technolog robót wykończeniowych w budownictwie 3; spawacz ręczny gazowy 3; cukiernik 3; piekarz 3; stolarz 3; operator koparki 3; pilarz kamienia 3; pomocnik piekarza 3; kierownik magazynu 2; fizjoterapeuta 2; nauczyciel bibliotekarz 2; specjalista do spraw rachunkowości 2; specjalista do spraw wynagrodzeń 2; specjalista do spraw sprzedaży 2; terapeuta zajęciowy 2; pozostali urzędnicy organów udzielających licencji 2; florysta 2; operator aplikacji komputerowych 2; recepcjonista 2; pomocnik biblioteczny 2; archiwista zakładowy 2; pracownik do spraw osobowych 2; doradca klienta 2; asystent nauczyciela przedszkola 2; pozostali rolnicy upraw polowych 2; ogrodnik szkółkarz 2; monter instalacji wentylacyjnych i klimatyzacyjnych 2; pozostali spawacze i pokrewni 2; ślusarz 2; operator obrabiarek sterowanych numerycznie 2; mechanik pojazdów jednośladowych 2; operator koparko – ładowarki 2; szlifierz kamienia 2; pozostali operatorzy urządzeń do obróbki powierzchniowej metali i nakładania powłok 2; operator urządzeń do produkcji wyrobów cukierniczych 2; monter mebli 2; monter wyrobów z drewna 2; kierowca samochodu osobowego 2; pomocniczy robotnik przy konserwacji terenów zieleni 2; robotnik drogowy 2; konserwator części 2; wagowy 2; kierownik produkcji w przedsiębiorstwach rolnych 1; inżynier zootechniki 1; inżynier budownictwa - budownictwo ogólne 1; pozostali kartografowie i geodeci 1; grafik komputerowy multimediów 1; projektant grafiki stron internetowych 1; pozostali projektanci grafiki i multimediów 1; logopeda 1; specjalista do spraw reklamy 1; administrator baz danych 1; laborant chemiczny 1; technik mechanik maszyn i urządzeń 1; technik akustyk 1; technik urządzeń chłodniczych 1; operator urządzeń oczyszczania ścieków 1 technik hodowca koni 1; technik analityki medycznej 1; technik farmaceutyczny 1; pracownik obsługi produktów finansowych 1; pracownik (doradca) do spraw kredytów 1; referent (asystent) bankowości 1; agent ubezpieczeniowy 1; spedytor 1; organizator imprez sportowych 1; sekretarz sądowy 1; urzędnik ubezpieczeń społecznych 1; inspektor ochrony przeciwpożarowej 1; opiekun osoby starszej 1; pracownik socjalny 1; instruktor dyscypliny sportu 1; technik sztukatorstwa i kamieniarstwa artystycznego 1; pracownik galerii / muzeum 1; technik informatyk 1; rejestratorka medyczna 1; pracownik do spraw ubezpieczeń 1; pozostali magazynierzy i pokrewni 1; pozostali technicy archiwiści i pokrewni 1; pozostali pracownicy obsługi biura gdzie indziej niesklasyfikowani 1; pozostali kucharze 1; kosmetyczka 1; manikiurzystka 1; intendent 1; pozostali pracownicy obsługi technicznej biur, hoteli i innych obiektów 1; żałobnik 1; pozostali pracownicy sprzedaży i pokrewni gdzie indziej niesklasyfikowani 1; pozostali opiekunowie dziecięcy 1; pracownik ochrony fizycznej bez licencji 1; pozostali robotnicy leśni i pokrewni 1; rybak stawowy 1; monter konstrukcji budowlanych 1; monter instalacji gazowych 1; malarz budowlany 1; operator zgrzewarek 1; spawacz metodą mag 1; zgrzewacz 1; blacharz 1; ślusarz narzędziowy 1; frezer 1; tokarz w metalu 1; mechanik samochodów ciężarowych 1; mechanik samochodów osobowych 1; mechanik silników spalinowych 1; szyldziarz 1; elektromechanik pojazdów samochodowych 1; pozostali monterzy elektronicy i serwisanci urządzeń elektronicznych 1; pozostali piekarze, cukiernicy i pokrewni 1; pozostali robotnicy przygotowujący drewno i pokrewni 1; pozostali stolarze meblowi i pokrewni 1; krawiec 1; operator ładowarki 1; górnik eksploatacji otworowej 1; pozostali operatorzy maszyn i urządzeń do produkcji wyrobów cementowych, kamiennych i pokrewni 1; pozostali operatorzy urządzeń do obróbki drewna 1; kierowca ciągnika rolniczego 1; kombajnista (kierowca kombajnu) 1; operator sprzętu ciężkiego 1; kierowca operator wózków jezdniowych 1; palacz pieców zwykłych 1; pozostali robotnicy pomocniczy w budownictwie drogowym, wodnym i pokrewni 1; pracownik rozkładający towar na półkach 1; ładowacz nieczystości stałych 1; kolporter 1.

Część ofert pracy ujętych w raporcie jest ofertami wielokrotnymi. Oznacza to, że w krótkim okresie czasu składane są oferty w tych samych zawodach przez te same zakłady pracy.

Szczegółowe dane dotyczące zgłoszonych ofert pracy Aneks Tabela T–I/P3 Oferty pracy wg zawodów w powiecie ząbkowickim. Stan w końcu I – półrocza 2013 roku.

Największą grupą ofert pracy wg dużych grup zawodów tworzą oferty pracy dla pracowników usług osobistych, Robotnicy budowlani i pokrewni (z wyłączeniem elektryków) oraz Sprzedawcy i pokrewni.

Wykres 31 Struktura ofert pracy wg grup zawodowych

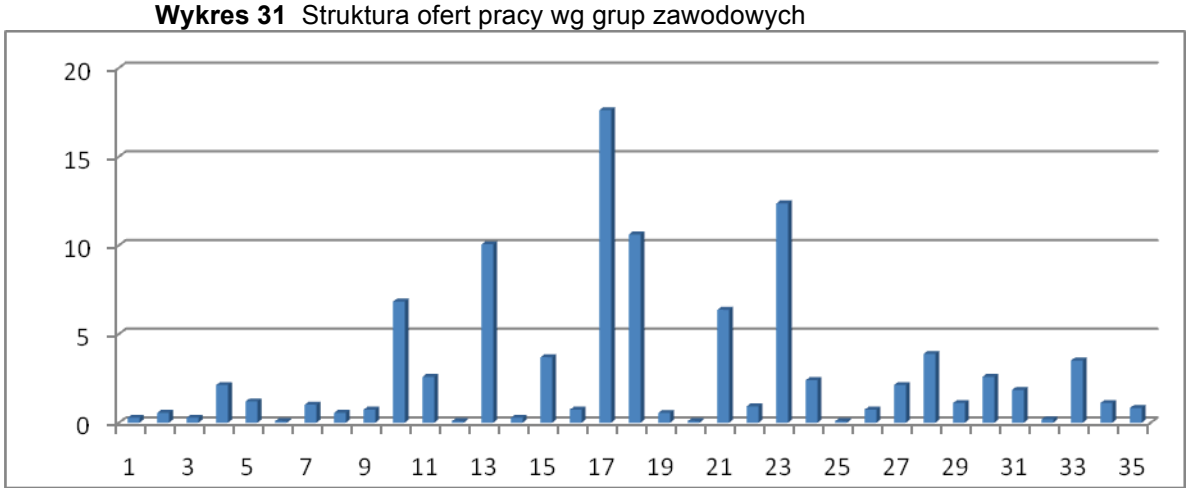

1-Kierownicy do spraw produkcji i usług; 2- Specjaliści nauk fizycznych, matematycznych i technicznych; 3-Specjaliści do spraw zdrowia; 4-Specjaliści nauczania i wychowania; 5-Specjaliści do spraw ekonomicznych i zarządzania; 6-Specjaliści do spraw technologii informacyjno-komunikacyjnych; 7- Specjaliści z dziedziny prawa, dziedzin społecznych i kultury; 8- Średni personel nauk fizycznych, chemicznych i technicznych; 9- Średni personel do spraw zdrowia; 10-Średni personel do spraw biznesu i administracji; 11- Średni personel z dziedziny prawa, spraw społecznych, kultury i pokrewny; 12- Technicy informatycy; 13-Sekretarki, operatorzy urządzeń biurowych i pokrewni; 14-Pracownicy obsługi klienta; 15-Pracownicy do spraw finansowo-statystycznych i ewidencji materiałowej; 16-Pozostali pracownicy obsługi biura; 17-Pracownicy usług osobistych; 18-Sprzedawcy i pokrewni; 19-Pracownicy opieki osobistej i pokrewni; 20-Pracownicy usług ochrony; 21-Rolnicy produkcji towarowej; 22- Leśnicy i rybacy; 23-Robotnicy budowlani i pokrewni (z wyłączeniem elektryków); 24-Robotnicy obróbki metali, mechanicy maszyn i urządzeń i pokrewni; 25-Rzemieślnicy i robotnicy poligraficzni; 26-Elektrycy i elektronicy; 27-Robotnicy w przetwórstwie spożywczym, obróbce drewna, produkcji wyrobów tekstylnych i pokrewni; 28-Operatorzy maszyn i urządzeń wydobywczych i przetwórczych; 29-Monterzy; 30-Kierowcy i operatorzy pojazdów; 31-Pomoce domowe i sprzątaczki; 32-Robotnicy pomocniczy w rolnictwie, leśnictwie i rybołówstwie; 33-Robotnicy pomocniczy w górnictwie, przemyśle, budownictwie i transporcie; 34-Pracownicy pomocniczy przygotowujący posiłki; 35-Ładowacze nieczystości i inni pracownicy przy pracach prostych.

Szczegółowe dane dotyczące struktury ofert pracy:

"51"- Pracownicy usług osobistych (17,6171%); "71"- Robotnicy budowlani i pokrewni (z wyłączeniem elektryków) (12,3619%); "52"- Sprzedawcy i pokrewni (10,6089%); "41"- Sekretarki, operatorzy urządzeń biurowych i pokrewni (10,0554%); "33"- Średni personel do

spraw biznesu i administracji (6,8269%); "61"- Rolnicy produkcji towarowej (6,3653%); "81"- Operatorzy maszyn i urządzeń wydobywczych i przetwórczych (3,8746%); "43"- Pracownicy do spraw finansowo-statystycznych i ewidencji materiałowej (3,6901%); "93"- Robotnicy pomocniczy w górnictwie, przemyśle, budownictwie i transporcie (3,5057%); "34"- Średni personel z dziedziny prawa, spraw społecznych, kultury i pokrewny (2,5831%); "83"- Kierowcy i operatorzy pojazdów (2,5831%); "72"- Robotnicy obróbki metali, mechanicy maszyn i urządzeń i pokrewni (2,3987%); "23"- Specjaliści nauczania i wychowania (2,1219%); "75"- Robotnicy w przetwórstwie spożywczym, obróbce drewna, produkcji wyrobów tekstylnych i pokrewni (2,1219%); "91"- Pomoce domowe i sprzątaczki 1,845%); "24"- Specjaliści do spraw ekonomicznych i zarządzania (1,1993%); "82"- Monterzy (1,107%); "94"- Pracownicy pomocniczy przygotowujący posiłki (1,107%); "26"- Specjaliści z dziedziny prawa, dziedzin społecznych i kultury (1,0148%); "62"- Leśnicy i rybacy (0,9226%); "96"- Ładowacze nieczystości i inni pracownicy przy pracach prostych (0,8304%); "32"- Średni personel do spraw zdrowia (0,7381%); "44"- Pozostali pracownicy obsługi biura (0,7381%); "74"- Elektrycy i elektronicy (0,7381%); "21"- Specjaliści nauk fizycznych, matematycznych i technicznych (0,5537%); "31"- Średni personel nauk fizycznych, chemicznych i technicznych (0,5537%); "53"- Pracownicy opieki osobistej i pokrewni (0,5535%); "13"- Kierownicy do spraw produkcji i usług (0,2768%); "22"- Specjaliści do spraw zdrowia (0,2768%); "42"- Pracownicy obsługi klienta (0,2768%); "92"- Robotnicy pomocniczy w rolnictwie, leśnictwie i rybołówstwie (0,1845%); "25"- Specjaliści do spraw technologii informacyjno-komunikacyjnych (0,0923%); "35" Technicy informatycy (0,0923%); "54"- Pracownicy usług ochrony (0,0923%); "73"- Rzemieślnicy i robotnicy poligraficzni (0,0923%).

Szczegółowe dane dotyczące ofert pracy wg kodów zawodów dwucyfrowych oraz czterocyfrowych Aneks Tabela T–I/P3a Struktura ofert pracy wg grup zawodowych w powiecie ząbkowickim. Stan w końcu I – półrocza 2013 roku.

Bezrobotni według rodzaju działalności ostatniego miejsca pracy oraz oferty pracy

Poniższe dane zawierają zestawienie bezrobotnych według rodzaju działalności i ostatniego miejsca pracy.

Wykres 32 Bezrobotni według rodzaju działalności ostatniego miejsca pracy PKD oraz oferty pracy PKD.

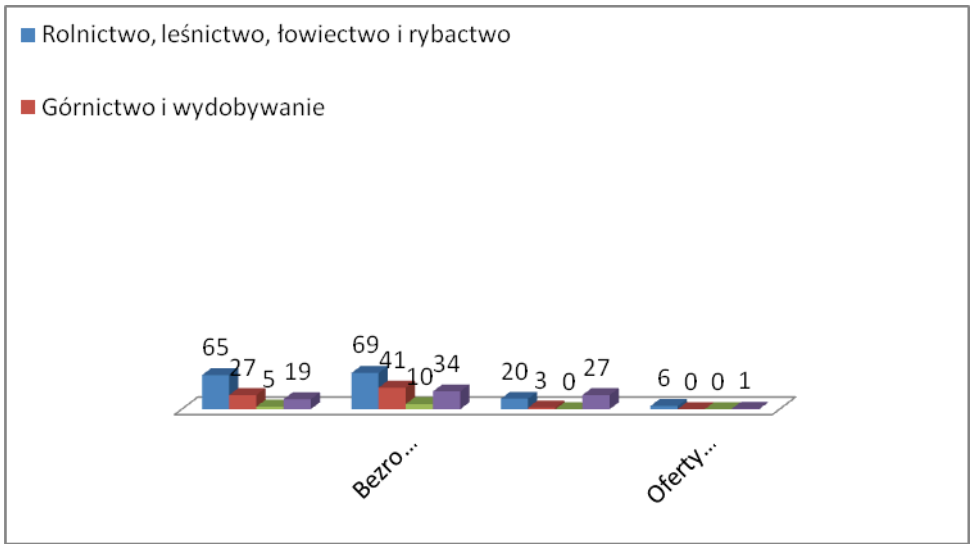

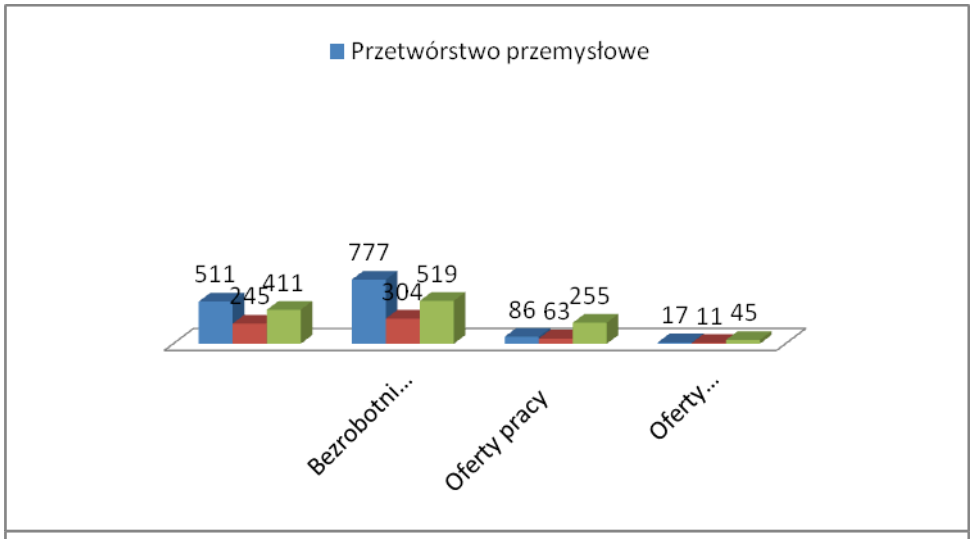
Przetwórstwo przemysłowe
511
245
411
777
304
519
86
63
255
17
11
45
Bezrobotni...
Oferty pracy
Oferty...

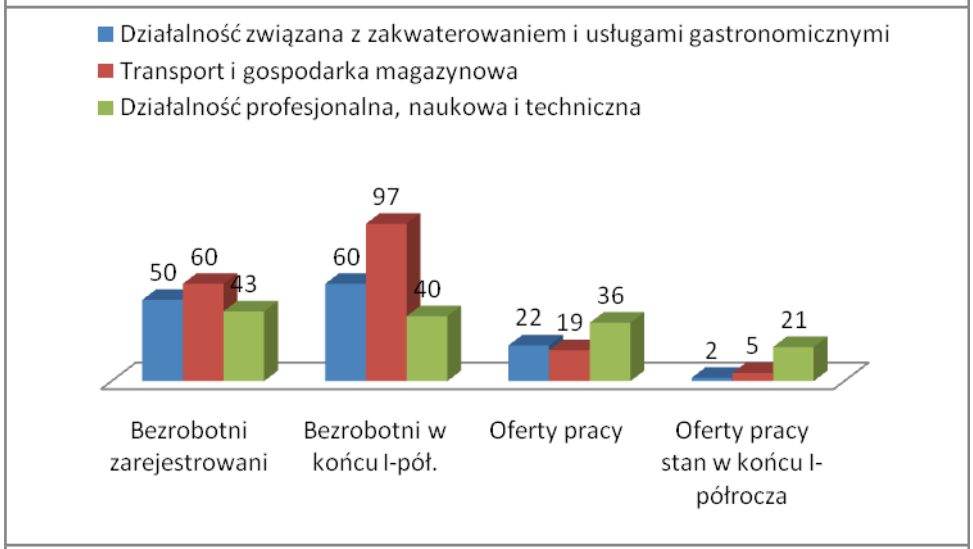
Działalność związana z zakwaterowaniem i usługami gastronomicznymi
Transport i gospodarka magazynowa
Działalność profesjonalna, naukowa i techniczna
50
60
43
60
97
40
22
19
36
2
5
21
Bezrobotni zarejestrowani
Bezrobotni w końcu I-pół.
Oferty pracy
Oferty pracy stan w końcu I-półrocza

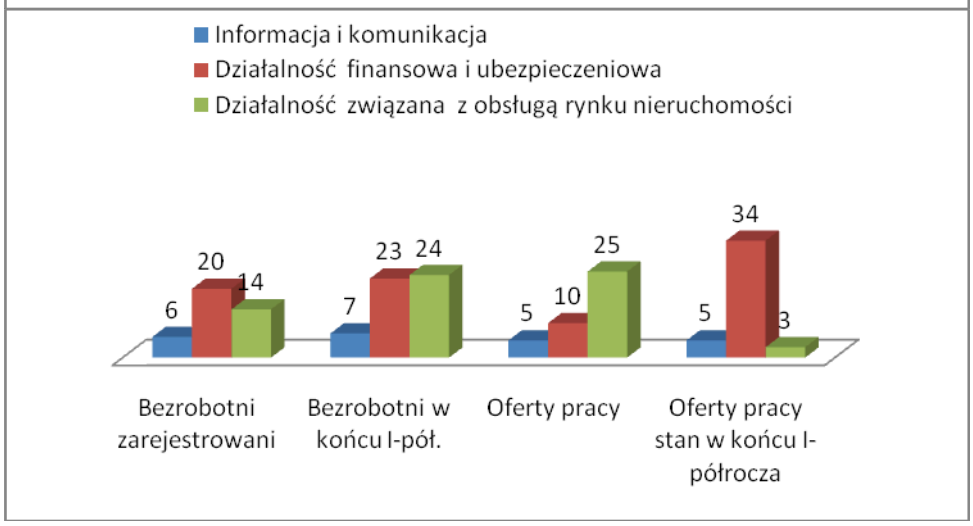
Informacja i komunikacja
Działalność finansowa i ubezpieczeniowa
Działalność związana z obsługą rynku nieruchomości
6
20
14
7
23
24
5
10
25
5
34
3
Bezrobotni zarejestrowani
Bezrobotni w końcu I-pół.
Oferty pracy
Oferty pracy stan w końcu I-półrocza

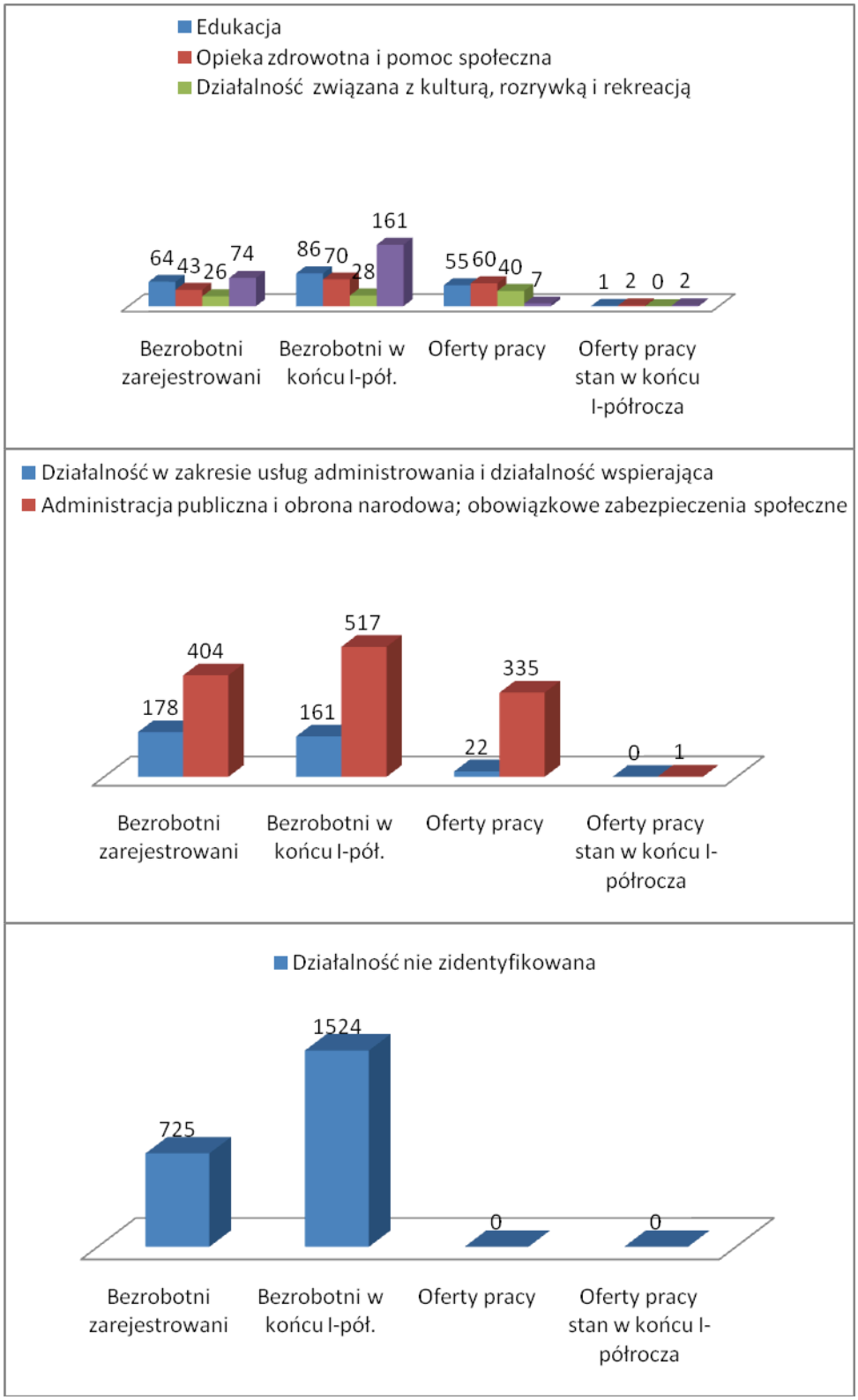

Poniżej szczegółowe zestawienie bezrobotnych według rodzaju działalności i ostatniego miejsca pracy:

<u>Sekcja PKD- Rolnictwo, leśnictwo, łowiectwo i rybactwo</u>
Bezrobotni zarejestrowani w I-półroczu- 65,
Bezrobotni stan w końcu I-półrocza- 69,

Oferty pracy zgłoszone w I-półroczu- 20,
Oferty pracy stan w końcu I-półrocza- 6,
Sekcja PKD- Górnictwo i wydobywanie
Bezrobotni zarejestrowani w I-półroczu- 27,
Bezrobotni stan w końcu I-półrocza -41,
Oferty pracy zgłoszone w I-półroczu- 3,
Oferty pracy stan w końcu I-półrocza- 0,
Sekcja PKD- Przetwórstwo przemysłowe
Bezrobotni zarejestrowani w I-półroczu- 511,
Bezrobotni stan w końcu I-półrocza- 777,
Oferty pracy zgłoszone w I-półroczu-86,
Oferty pracy stan w końcu I-półrocza-17,
Sekcja PKD- Wytwarzanie i zaopatrywanie w energię elektryczną, gaz, parę wodną, gorącą wodę i powietrze do układów klimatyzacyjnych
Bezrobotni zarejestrowani w I-półroczu-5,
Bezrobotni stan w końcu I-półrocza-10,
Oferty pracy zgłoszone w I-półroczu-0,
Oferty pracy stan w końcu I-półrocza-0,
Sekcja PKD-Dostawa wody; gospodarowanie ściekami i odpadami oraz działalność związana z rekultywacją
Bezrobotni zarejestrowani w I-półroczu-19,
Bezrobotni stan w końcu I-półrocza-34,
Oferty pracy zgłoszone w I-półroczu-27,
Oferty pracy stan w końcu I-półrocza-1,
Sekcja PKD- Budownictwo
Bezrobotni zarejestrowani w I-półroczu-245,
Bezrobotni stan w końcu I-półrocza-304,
Oferty pracy zgłoszone w I-półroczu-63,
Oferty pracy stan w końcu I-półrocza-11,
Sekcja PKD- Handel hurtowy i detaliczny; naprawa pojazdów samochodowych, włączając motocykle
Bezrobotni zarejestrowani w I-półroczu-411,
Bezrobotni stan w końcu I-półrocza-519,
Oferty pracy zgłoszone w I-półroczu-255,
Oferty pracy stan w końcu I-półrocza-45,
Sekcja PKD- Działalność związana z zakwaterowaniem i usługami gastronomicznymi
Bezrobotni zarejestrowani w I-półroczu-50,
Bezrobotni stan w końcu I-półrocza-60,
Oferty pracy zgłoszone w I-półroczu-22,
Oferty pracy stan w końcu I-półrocza-2,
Sekcja PKD- Transport i gospodarka magazynowa
Bezrobotni zarejestrowani w I-półroczu-60,
Bezrobotni stan w końcu I-półrocza-97,
Oferty pracy zgłoszone w I-półroczu-19,
Oferty pracy stan w końcu I-półrocza-5,
Sekcja PKD- Informacja i komunikacja
Bezrobotni zarejestrowani w I-półroczu-6,
Bezrobotni stan w końcu I-półrocza-7,
Oferty pracy zgłoszone w I-półroczu-5,
Oferty pracy stan w końcu I-półrocza-5,
Sekcja PKD- Działalność finansowa i ubezpieczeniowa
Bezrobotni zarejestrowani w I-półroczu-20,
Bezrobotni stan w końcu I-półrocza-23,
Oferty pracy zgłoszone w I-półroczu-10,
Oferty pracy stan w końcu I-półrocza-34,

Sekcja PKD- Działalność związana z obsługą rynku nieruchomości
Bezrobotni zarejestrowani w I-półroczu-14,
Bezrobotni stan w końcu I-półrocza-24,
Oferty pracy zgłoszone w I-półroczu-25,
Oferty pracy stan w końcu I-półrocza-3,
Sekcja PKD- Działalność profesjonalna, naukowa i techniczna
Bezrobotni zarejestrowani w I-półroczu-43,
Bezrobotni stan w końcu I-półrocza-40,
Oferty pracy zgłoszone w I-półroczu-36,
Oferty pracy stan w końcu I-półrocza-21,
Sekcja PKD- Działalność w zakresie usług administrowania i działalność wspierająca
Bezrobotni zarejestrowani w I-półroczu-178,
Bezrobotni stan w końcu I-półrocza-161,
Oferty pracy zgłoszone w I-półroczu-22,
Oferty pracy stan w końcu I-półrocza-0,
Sekcja PKD- Administracja publiczna i obrona narodowa; obowiązkowe zabezpieczenia społeczne
Bezrobotni zarejestrowani w I-półroczu-404,
Bezrobotni stan w końcu I-półrocza-517,
Oferty pracy zgłoszone w I-półroczu-335,
Oferty pracy stan w końcu I-półrocza-1,
Sekcja PKD- Edukacja
Bezrobotni zarejestrowani w I-półroczu-64,
Bezrobotni stan w końcu I-półrocza-86,
Oferty pracy zgłoszone w I-półroczu-55,
Oferty pracy stan w końcu I-półrocza-1,
Sekcja PKD- Opieka zdrowotna i pomoc społeczna
Bezrobotni zarejestrowani w I-półroczu-43,
Bezrobotni stan w końcu I-półrocza-70,
Oferty pracy zgłoszone w I-półroczu-60,
Oferty pracy stan w końcu I-półrocza-2,
Sekcja PKD- Działalność związana z kulturą, rozrywką i rekreacją
Bezrobotni zarejestrowani w I-półroczu-26,
Bezrobotni stan w końcu I-półrocza-28,
Oferty pracy zgłoszone w I-półroczu-40,
Oferty pracy stan w końcu I-półrocza-0,
Sekcja PKD- Pozostała działalność usługowa
Bezrobotni zarejestrowani w I-półroczu-74,
Bezrobotni stan w końcu I-półrocza-161,
Oferty pracy zgłoszone w I-półroczu-7,
Oferty pracy stan w końcu I-półrocza-2,
Sekcja PKD- Gospodarstwa domowe zatrudniające pracowników; gospodarstwa domowe produkujące wyroby i świadczące usługi na własne potrzeby
Bezrobotni zarejestrowani w I-półroczu-0,
Bezrobotni stan w końcu I-półrocza-0,
Oferty pracy zgłoszone w I-półroczu-0,
Oferty pracy stan w końcu I-półrocza-0,
Sekcja PKD- Organizacje i zespoły eksterytorialne
Bezrobotni zarejestrowani w I-półroczu-0,
Bezrobotni stan w końcu I-półrocza-0,
Oferty pracy zgłoszone w I-półroczu-0,
Oferty pracy stan w końcu I-półrocza-0,
Sekcja PKD- Działalność nie zidentyfikowana
Bezrobotni zarejestrowani w I-półroczu-725,
Bezrobotni stan w końcu I-półrocza-1524,
Oferty pracy zgłoszone w I-półroczu-0,

Oferty pracy stan w końcu I-półrocza-0.

Szczegółowe dane dotyczące zarejestrowanych bezrobotnych oraz ofert pracy Aneks Tabela T–I/P9 Bezrobotni wg rodzaju działalności ostatniego miejsca pracy oraz oferty pracy w powiecie ząbkowickim. Stan w I – półroczu 2013 roku.

Analiza zawodów deficytowych i nadwyżkowych w I półroczu 2013 roku

Analizę prognozowanych zawodów deficytowych i nadwyżkowych przeprowadzono w oparciu o wyniki badań tworząc rankingowe katalogi prognozowanych zawodów deficytowych i nadwyżkowych dla powiatu. Zawody oraz grupy zawodów zostały uporządkowane narastająco według prognozowanego wskaźnika intensywności nadwyżki bądź deficytu.[9]

Ze zgromadzonego materiału wynika, iż wiele zawodów odznacza się niedopasowaniem popytu i podaży na rynku pracy. Występują zarówno zawody o największej nadwyżce podaży siły roboczej, jak o największym deficycie podaży siły roboczej. Jak wynika z analizy większość zawodów można uznać za zawody nadwyżkowe na lokalnym rynku pracy.

Biorąc pod uwagę średnią miesięczną nadwyżkę podaży siły roboczej w I półroczu 2013 roku według kodu sześciocyfrowego, wśród **zawodów nadwyżkowych** za ten okres odnotowano 56 zawodów o wskaźniku intensywności nadwyżki. Są nimi:

> Robotnik leśny (0,8889); elektryk (0,8571); specjalista do spraw rachunkowości (0,6667); księgowy (0,6667); doradca klienta (0,6667); konserwator części (0,6667); monter instalacji centralnego ogrzewania i ciepłej wody (0,6); spawacz ręczny gazowy (0,6); specjalista do spraw sprzedaży (0,5); technik analityki medycznej (0,5); pracownik ochrony fizycznej bez licencji (0,5); blacharz (0,5); ślusarz narzędziowy (0,5); dekarz (0,4286); pozostali rolnicy upraw polowych (0,4); laborant chemiczny (0,3333); pozostali magazynierzy i pokrewni (0,3333); monter konstrukcji budowlanych (0,3333); mechanik silników spalinowych (0,3333); pozostali stolarze meblowi i pokrewni (0,3333); operator ładowarki (0,3333); operator sprzętu ciężkiego (0,3333); robotnik budowlany (0,2973); kelner (0,25); robotnik drogowy (0,25); sprzedawca (0,2439); technik handlowiec (0,2273); pozostali pracownicy obsługi biura

[9]Zostało przyjęte, że zawody o wskaźniku: < 0,9 to zawody nadwyżkowe, rozumiane jako zawody występujące na rynku pracy, na które występuje mniejsze zapotrzebowanie, niż liczba osób poszukujących pracy w tym zawodzie.
<,= 1,1 to zawody zrównoważone – wskazujące na równowagę na rynku pracy
> 1,1 to zawody deficytowe, rozumiane jako zawody, na które występuje na rynku pracy wyższe zapotrzebowanie niż liczba osób poszukujących pracy w tym zawodzie.

gdzie indziej niesklasyfikowani (0,2); kierowca samochodu osobowego (0,1818); pracownik socjalny (0,1667); mechanik samochodów ciężarowych (0,1667); cukiernik (0,1667); piekarz (0,1034); mechanik pojazdów samochodowych (0,102); kierowca ciągnika rolniczego (0,1); kucharz (0,0933); malarz budowlany (0,0833); elektromechanik pojazdów samochodowych (0,0833); zgrzewacz (0,0769); murarz (0,0724); stolarz (0,0714); technik informatyk (0,04); tokarz w metalu (0,0256); mechanik samochodów osobowych (0,0185); ślusarz (0,0175); krawiec (0,012); bez zawodu (0,0061).

Pozostałe zawody[10] wykazują wskaźnik „0".

Biorąc pod uwagę średnią miesięczną nadwyżkę podaży siły roboczej w I półroczu 2013 roku według kodu czterocyfrowego, wśród zawodów nadwyżkowych za ten okres znalazły się specjalności wymienione poniżej.

Magazynierzy i pokrewni (0,8667); hydraulicy i monterzy instalacji sanitarnych (0,8261); robotnicy leśni i pokrewni (0,75); pracownicy sprzedaży i pokrewni gdzie indziej niesklasyfikowani (0,75); pomoce i sprzątaczki biurowe, hotelowe i pokrewne (0,6957); specjaliści do spraw księgowości i rachunkowości (0,6667); księgowi (0,6667); technicy analityki medycznej (0,5); inżynierowie budownictwa (0,5);specjaliści w zakresie rolnictwa, leśnictwa i pokrewni (0,5);specjaliści do spraw sprzedaży (z wyłączeniem technologii informacyjno-komunikacyjnych) (0,5); dekarze (0,4286); elektrycy budowlani i pokrewni (0,3529); górnicy podziemnej i odkrywkowej eksploatacji złóż i pokrewni (0,3529); spawacze i pokrewni (0,3478); sprzedawcy sklepowi (ekspedienci) (0,3346); rolnicy upraw polowych (0,3333); spedytorzy i pokrewni (0,3333); operatorzy maszyn i urządzeń do obróbki drewna (0,3333);robotnicy pomocniczy w budownictwie ogólnym (0,2973);kelnerzy(0,25); technicy nauk chemicznych, fizycznych i pokrewni (0,25); technicy nauk fizycznych i technicznych gdzie indziej niesklasyfikowani (0,25); specjaliści do spraw zarządzania zasobami ludzkimi (0,25); monterzy i serwisanci urządzeń elektronicznych (0,25);robotnicy pracujący przy przeładunku towarów (0,25); operatorzy sprzętu do robót ziemnych i urządzeń pokrewnych (0,25); kosmetyczki i pokrewni (0,2222); pracownicy obsługi biura gdzie indziej niesklasyfikowani (0,2); murarze i pokrewni (0,1776); kierowcy samochodów osobowych i dostawczych (0,1538); piekarze, cukiernicy i pokrewni
(0,1489);
robotnicy pomocniczy w budownictwie drogowym, wodnym i pokrewni (0,125); operatorzy maszyn i urządzeń do produkcji wyrobów spożywczych i pokrewni (0,125); operatorzy wolnobieżnych maszyn rolniczych i leśnych (0,087); kucharze (0,0769); ustawiacze i operatorzy obrabiarek do metali i pokrewni (0,0755); szyldziarze, grawerzy i zdobnicy ceramiki, szkła i pokrewni (0,0714); stolarze meblowi i pokrewni (0,0702); pracownicy ochrony osób i mienia (0,0667); mechanicy pojazdów samochodowych (0,0569); malarze i pokrewni (0,05); blacharze (0,05); technicy wsparcia informatycznego i technicznego (0,04); mechanicy maszyn i urządzeń rolniczych i przemysłowych (0,0345); ślusarze i pokrewni (0,0259); technicy rolnictwa i pokrewni (0,0227); elektromechanicy i elektromonterzy (0,0159); krawcy, kuśnierze, kapelusznicy i pokrewni (0,012); technicy mechanicy (0,0087).

Pozostałe zawody[11] wykazują wskaźnik „0".

[10] Nie dotyczy zawodów deficytowych oraz zarodów zrównoważonych
[11] Nie dotyczy zawodów deficytowych oraz zarodów zrównoważonych

Zawody deficytowe występują na rynku pracy zdecydowanie rzadziej aniżeli zawody nadwyżkowe. Oznacza to, że trudno jednoznacznie i bardzo wyraźnie określić, na które zawody występuje duże i nie realizowane zapotrzebowanie ze strony pracodawców. Z drugiej jednak strony pracodawcy nie zawsze korzystają z usług urzędu pracy a co za tym idzie w pełni rzeczywisty popyt na poszczególne zawody powinien być rozpatrywany z uwzględnieniem wszystkich możliwych źródeł ich pozyskiwania. Pracodawcy poszukując pracowników korzystają nie tylko z usług urzędu pracy. Dane zgromadzone w załączniku zawierają informacje o ofertach zgłaszanych wyłącznie do powiatowego urzędu pracy, co nie oddaje w pełni rzeczywistego obrazu popytu na lokalnym rynku pracy. Poniżej przedstawiono 38 zawodów o wskaźniku intensywności deficytu według kodu sześciocyfrowego w tym 82 zawodów o wskaźniku MAX[12].

Konserwator budynków (57); ogrodnik (32); sprzedawca w branży spożywczej (25); pozostali pracownicy obsługi biurowej (23,5); ogrodnik terenów zieleni (8,25); pokojowa (7); nauczyciel przedszkola (5); tynkarz (5); opiekunka dziecięca (4); opiekun w domu pomocy społecznej (4); pozostali monterzy instalacji i urządzeń

[12] MAX: kierownik produkcji w przedsiębiorstwach rolnych; kierownik magazynu; pozostali kartografowie i geodeci; projektant grafiki stron internetowych; pozostali projektanci grafiki i multimediów; logopeda;
pozostali lektorzy języków obcych; nauczyciel bibliotekarz; specjalista do spraw wynagrodzeń; specjalista do spraw reklamy; archiwista; technik mechanik maszyn i urządzeń; technik akustyk; technik urządzeń chłodniczych; operator urządzeń oczyszczania ścieków; technik hodowca koni; pracownik obsługi produktów finansowych; pracownik (doradca) do spraw kredytów; agent ubezpieczeniowy; spedytor; organizator imprez sportowych; urzędnik ubezpieczeń społecznych; pozostali urzędnicy organów udzielających licencji; inspektor ochrony przeciwpożarowej; opiekun osoby starszej; instruktor dyscypliny sportu; florysta; technik sztukatorstwa i kamieniarstwa artystycznego; bibliotekarz; pracownik galerii / muzeum; animator kultury; pracownik kancelaryjny; operator aplikacji komputerowych; operator wprowadzania danych; rejestratorka medyczna; fakturzystka; pracownik do spraw ubezpieczeń; pomocnik biblioteczny; archiwista zakładowy; pozostali technicy archiwiści i pokrewni; pracownik do spraw osobowych; pozostali kucharze; manikiurzystka; pozostali pracownicy obsługi technicznej biur, hoteli i innych obiektów; żałobnik; sprzedawca w stacji paliw; pozostali opiekunowie dziecięcy; asystent nauczyciela przedszkola; pozostali robotnicy leśni i pokrewni; rybak stawowy; monter ociepleń budynków; monter sieci wodnych i kanalizacyjnych; operator zgrzewarek; spawacz metodą mag; pozostali spawacze i pokrewni; frezer; operator obrabiarek sterowanych numerycznie; mechanik pojazdów jednośladowych; szyldziarz; pozostali monterzy elektronicy i serwisanci urządzeń elektronicznych; pozostali piekarze, cukiernicy i pokrewni; pozostali robotnicy przygotowujący drewno i pokrewni; operator koparki; górnik eksploatacji otworowej; pilarz kamienia; szlifierz kamienia; pozostali operatorzy maszyn i urządzeń do produkcji wyrobów cementowych, kamiennych i pokrewni; pozostali operatorzy urządzeń do obróbki powierzchniowej metali i nakładania powłok; pozostali operatorzy maszyn do produkcji wyrobów gumowych; operator urządzeń do produkcji wyrobów cukierniczych; pozostali operatorzy urządzeń do obróbki drewna; monter mebli; monter wyrobów z drewna; monter wyrobów z tworzyw sztucznych; kierowca ciągnika siodłowego; kombajnista (kierowca kombajnu); kierowca operator wózków jezdniowych; praczka; pomocniczy robotnik przy konserwacji terenów zieleni; wagowy; robotnik oczyszczania miasta; kolporter.

sanitarnych (4); przedstawiciel handlowy (3,8571); dziennikarz (3); opiekunka dzieci w drodze do szkoły (3); technolog robót wykończeniowych w budownictwie (3); pomocnik piekarza (3); kamieniarz (2,3333); kierowca samochodu ciężarowego (2,125); fizjoterapeuta (2); terapeuta zajęciowy (2); recepcjonista (2); asystent do spraw księgowości 2); barman (2); ogrodnik szkółkarz (2); monter instalacji wentylacyjnych i klimatyzacyjnych (2); sprzątaczka biurowa (2); technik prac biurowych (1,9545); rzeźnik – wędliniarz (1,6667); nauczyciel / instruktor praktycznej nauki zawodu (1,5); kasjer handlowy (1,4286); zaopatrzeniowiec (1,3333); robotnik gospodarczy (1,2868); wychowawca w placówkach oświatowych, wychowawczych i opiekuńczych (1,25); sekretarka (1,25); technik administracji (1,2381); robotnik pomocniczy w przemyśle przetwórczym (1,2308); brukarz (1,2).

Biorąc pod uwagę średnią miesięczną nadwyżkę podaży siły roboczej w I półroczu 2013 roku według kodu czterocyfrowego, wśród zawodów deficytowych za ten okres znalazły się specjalności wymienione poniżej.[13]

Monterzy gdzie indziej niesklasyfikowani; monterzy konstrukcji budowlanych i konserwatorzy budynków; ogrodnicy; tynkarze i pokrewni; specjaliści do spraw wychowania małego dziecka; pracownicy do spraw rachunkowości i księgowości; pracownicy obsługi biurowej; przedstawiciele handlowi; zamiatacze i pokrewni; recepcjoniści (z wyłączeniem hotelowych); plastycy, dekoratorzy wnętrz i pokrewni; robotnicy budowlani robót wykończeniowych i pokrewni gdzie indziej niesklasyfikowani; projektanci grafiki i multimediów; średni personel do spraw zdrowia gdzie indziej niesklasyfikowany; dziennikarze; operatorzy maszyn i urządzeń do produkcji wyrobów cementowych, kamiennych i pokrewni; kierowcy samochodów ciężarowych; robotnicy obróbki kamienia; barmani; fizjoterapeuci; monterzy instalacji klimatyzacyjnych i chłodniczych; pracownicy do spraw kredytów, pożyczek i pokrewni; pracownicy obsługi technicznej biur, hoteli i innych obiektów; operatorzy maszyn do produkcji wyrobów gumowych; operatorzy maszyn do produkcji wyrobów z tworzyw sztucznych; masarze, robotnicy w przetwórstwie ryb i pokrewni; pracownicy pomocy społecznej i pracy socjalnej; nauczyciele kształcenia zawodowego; specjaliści nauczania i wychowania gdzie indziej niesklasyfikowani; zaopatrzeniowcy;

[13] MAX: kartografowie i geodeci; maszynistki i operatorzy edytorów tekstu; dealerzy i maklerzy aktywów finansowych; lektorzy języków obcych; technicy archiwiści i pokrewni; agenci ubezpieczeniowi; kierownicy do spraw logistyki i pokrewni; kierownicy produkcji w rolnictwie i leśnictwie; hodowcy ryb; pomocnicy biblioteczni; operatorzy wprowadzania danych; operatorzy urządzeń do spalania odpadów, uzdatniania wody i pokrewni; archiwiści i muzealnicy; organizatorzy konferencji i imprez; pracownicy działów kadr; pracownicy zakładów pogrzebowych; pracownicy stacji obsługi pojazdów; pracownicy bibliotek, galerii, muzeów i informacji naukowej; trenerzy, instruktorzy i działacze sportowi; urzędnicy organów udzielających licencji; urzędnicy do spraw świadczeń społecznych; urzędnicy państwowi do spraw nadzoru gdzie indziej niesklasyfikowani; średni personel w zakresie działalności artystycznej i kulturalnej gdzie indziej niesklasyfikowany; asystenci nauczycieli; audiofonolodzy i logopedzi; mechanicy pojazdów jednośladowych; kierowcy operatorzy wózków jezdniowych; gońcy, bagażowi i pokrewni; robotnicy przygotowujący drewno i pokrewni; robotnicy pomocniczy w ogrodnictwie i sadownictwie; operatorzy urządzeń do obróbki powierzchniowej metali i nakładania powłok; operatorzy urządzeń wiertniczych i wydobywczych ropy, gazu i innych surowców; praczki ręczne i prasowacze.
.

gospodarze budynków; sekretarki (ogólne); robotnicy budowy dróg i pokrewni; specjaliści do spraw reklamy i marketingu; pracownicy administracyjni i sekretarze biura zarządu; robotnicy przy pracach prostych w przemyśle gdzie indziej niesklasyfikowani.

W wyniku badań według kodu sześciocyfrowego wyselekcjonowano 19 zawodów **zrównoważnych**. Są nimi:

Inżynier zootechniki (1); inżynier budownictwa - budownictwo ogólne (1); grafik komputerowy multimediów (1); specjalista do spraw marketingu i handlu (1); administrator baz danych (1); technik farmaceutyczny (1); referent (asystent) bankowości (1); sekretarz sądowy (1); magazynier (1); kosmetyczka (1); intendent (1); pozostali pracownicy sprzedaży i pokrewni gdzie indziej niesklasyfikowani (1); monter instalacji gazowych (1); operator koparko – ładowarki (1); palacz pieców zwykłych (1); pozostali robotnicy pomocniczy w budownictwie drogowym, wodnym i pokrewni (1); pracownik rozkładający towar na półkach (1); ładowacz nieczystości stałych (1); pomoc kuchenna (0,9231).

Biorąc pod uwagę średnią miesięczną nadwyżkę podaży siły roboczej w I półroczu 2013 roku według kodu czterocyfrowego, wśród zawodów zrównoważnych znalazły się.

Sekretarze sądowi; technicy farmaceutyczni; projektanci i administratorzy baz danych; pracownicy do spraw statystyki, finansów i ubezpieczeń; ładowacze nieczystości; układacze towarów na półkach; pomoce kuchenne; kasjerzy i sprzedawcy biletów.

Szczegółowe dane dotyczące zawodów deficytowych i nadwyżkowych w powiecie ząbkowickim w I – półroczu 2013 roku wg kodu sześciocyfrowego Aneks Tabela T–I/P4 Zawody deficytowe i nadwyżkowe w powiecie ząbkowickim w I – półroczu 2013 roku.
Szczegółowe dane dotyczące zawodów deficytowych i nadwyżkowych w powiecie ząbkowickim w I – półroczu 2013 roku wg kodu czterocyfrowego Aneks Tabela T–I/P6 Zawody deficytowe i nadwyżkowe w powiecie ząbkowickim w I – półroczu 2013 roku.
Szczegółowe dane dotyczące zawodów deficytowych i nadwyżkowych w powiecie ząbkowickim w I – półroczu 2013 roku wg kodu dwucyfrowego Aneks Tabela T–I/P5 Zawody deficytowe i nadwyżkowe w powiecie ząbkowickim w I – półroczu 2013 roku.

Ranking zawodów generujących długotrwałe bezrobocie w I półroczu 2013 roku[14]

Wyselekcjonowano zawody, które w świetle badań wskazują, że w danym zawodzie nie ma powodzenia w znalezieniu pracy. Wyniki badań dają sygnał, aby jak najszybciej

[14]Wskaźnik długotrwałego bezrobocia rozumie się jako iloczyn liczby zarejestrowanych bezrobotnych w danym zawodzie pozostających bez pracy powyżej 12 miesięcy według stanu w końcu poprzedniego roku do liczby zarejestrowanych bezrobotnych w danym zawodzie według stanu w końcu roku.

przekwalifikować osoby w poszczególnych zawodach. Poniższy ranking sporządzono na podstawie elementarnych grup zawodów wg czterocyfrowego kodu statystycznego.

Kartografowie i geodeci (1); ratownicy medyczni (1); agenci ubezpieczeniowi (1); fizycy i astronomowie (1); kierownicy do spraw produkcji przemysłowej (1); kierownicy do spraw obsługi biznesu i zarządzania gdzie indziej niesklasyfikowani (1); pielęgniarki specjalistki (1); instruktorzy fitness i rekreacji ruchowej (1); doradcy finansowi i inwestycyjni (1); kontrolerzy (sterowniczy) procesów metalurgicznych (1); operatorzy aparatury medycznej (1); operatorzy urządzeń do rejestracji i transmisji obrazu i dźwięku (1); operatorzy urządzeń do spalania odpadów, uzdatniania wody i pokrewni (1); specjaliści do spraw rynku nieruchomości (1); pracownicy bibliotek, galerii, muzeów i informacji naukowej (1); dziennikarze (1); gońcy, bagażowi i pokrewni (1); konstruktorzy i krojczowie odzieży (1); robotnicy w produkcji wyrobów mleczarskich (1); operatorzy maszyn do produkcji wyrobów papierniczych (1); operatorzy maszyn wykończalniczych wyrobów włókienniczych (1); operatorzy urządzeń do wyrobu masy papierniczej i produkcji papieru (1); brakarze wyrobów przemysłowych (1); jubilerzy, złotnicy i pokrewni (1); tapicerzy i pokrewni (0,8); praczki ręczne i prasowacze (0,8); pracownicy obsługi technicznej biur, hoteli i innych obiektów (0,75); robotnicy budowlani robót wykończeniowych i pokrewni gdzie indziej niesklasyfikowani (0,7143); monterzy budownictwa wodnego (0,6667); robotnicy budowy dróg i pokrewni (0,6667); pracownicy sprzedaży i pokrewni gdzie indziej niesklasyfikowani (0,6667); robotnicy przetwórstwa surowców roślinnych (0,6667); operatorzy maszyn i urządzeń do obróbki drewna (0,6667); operatorzy urządzeń wiertniczych i wydobywczych ropy, gazu i innych surowców (0,6667); pracownicy przy pracach prostych gdzie indziej niesklasyfikowani (0,6364); konduktorzy i pokrewni (0,6154); masarze, robotnicy w przetwórstwie ryb i pokrewni (0,6154); rolnicy upraw polowych (0,6111); technicy technologii żywności (0,6); zamiatacze i pokrewni (0,6); drukarze (0,6); pomoce i sprzątaczki biurowe, hotelowe i pokrewne (0,5882); ceramicy i pokrewni (0,5714); szwaczki, hafciarki i pokrewni (0,5667); robotnicy leśni i pokrewni (0,56); pracownicy domowej opieki osobistej (0,5556); rolnicy produkcji roślinnej i zwierzęcej pracujący na własne potrzeby (0,5161); nauczyciele szkół specjalnych (0,5); dekarze (0,5); recepcjoniści (z wyłączeniem hotelowych) (0,5); technicy farmaceutyczni (0,5); technicy chemicy i pokrewni (0,5); chemicy (0,5); windykatorzy i pokrewni (0,5); plastycy, dekoratorzy wnętrz i pokrewni (0,5); inżynierowie budownictwa (0,5); inżynierowie elektronicy (0,5); rolnicy upraw mieszanych (0,5); robotnicy obróbki kamienia (0,5); żołnierze szeregowi (0,5); opiekunowie dziecięcy (0,5); operatorzy urządzeń teleinformatycznych (0,5); specjaliści do spraw wychowania małego dziecka (0,5); specjaliści z dziedziny prawa gdzie indziej niesklasyfikowani (0,5); specjaliści do spraw sprzedaży (z wyłączeniem technologii informacyjno-komunikacyjnych) (0,5); artyści plastycy (0,5); archeolodzy, socjolodzy i pokrewni (0,5); pracownicy do spraw statystyki, finansów i ubezpieczeń (0,5); wydawcy posiłków (0,5); maszyniści i operatorzy maszyn i urządzeń dźwigowo-transportowych i pokrewni (0,5); ładowacze nieczystości (0,5); kierowcy samochodów ciężarowych (0,5); operatorzy maszyn i urządzeń do produkcji wyrobów cementowych, kamiennych i pokrewni (0,5); pracownicy przy pracach przygotowawczych do druku (0,5); rzemieślnicy gdzie indziej niesklasyfikowani (0,5); betoniarze, betoniarze zbrojarze i pokrewni (0,4762); pracownicy obsługi biurowej (0,4634); monterzy sprzętu elektronicznego (0,4561); księgowi (0,4545); murarze i pokrewni (0,4517); robotnicy przy pracach prostych w przemyśle gdzie indziej niesklasyfikowani (0,4474); inżynierowie mechanicy (0,4444); monterzy sprzętu elektrycznego (0,4444); maszyniści silników, kotłów parowych i pokrewni (0,4375);

monterzy konstrukcji budowlanych i konserwatorzy budynków (0,4286); operatorzy wolnobieżnych maszyn rolniczych i leśnych (0,4286); pracownicy administracyjni i sekretarze biura zarządu (0,4194); ustawiacze i operatorzy maszyn do obróbki i produkcji wyrobów z drewna (0,4167); malarze i pokrewni (0,4118); nauczyciele gimnazjów i szkół ponadgimnazjalnych (z wyjątkiem nauczycieli kształcenia zawodowego) (0,4118); gospodarze budynków (0,4031); technicy elektronicy i pokrewni (0,4); technicy nauk chemicznych, fizycznych i pokrewni (0,4); monterzy i serwisanci urządzeń elektronicznych (0,4); operatorzy maszyn przędzalniczych i pokrewni (0,4); operatorzy maszyn i urządzeń do produkcji wyrobów chemicznych (0,4); hydraulicy i monterzy instalacji sanitarnych (0,3947); krawcy, kuśnierze, kapelusznicy i pokrewni (0,3946); kucharze (0,3895); kelnerzy (0,381); technicy rolnictwa i pokrewni (0,3778); sekretarki (ogólne) (0,375); pracownicy pomocy społecznej i pracy socjalnej (0,375); ekonomiści (0,3684); robotnicy pomocniczy w budownictwie ogólnym (0,3673); rolnicy produkcji roślinnej i zwierzęcej (0,3667); kasjerzy i sprzedawcy biletów (0,3636); ogrodnicy (0,3571); elektrycy budowlani i pokrewni (0,3448); operatorzy maszyn i urządzeń do produkcji wyrobów spożywczych i pokrewni (0,3415); ustawiacze i operatorzy obrabiarek do metali i pokrewni (0,337); sprzedawcy sklepowi (ekspedienci) (0,3341); matematycy, statystycy i pokrewni (0,3333); kierownicy do spraw technologii informatycznych i telekomunikacyjnych (0,3333); pielęgniarki bez specjalizacji lub w trakcie specjalizacji (0,3333); inżynierowie górnictwa, metalurgii i pokrewni (0,3333); położne bez specjalizacji lub w trakcie specjalizacji (0,3333); operatorzy urządzeń telekomunikacyjnych (0,3333); specjaliści do spraw zarządzania i organizacji (0,3333); specjaliści w zakresie rolnictwa, leśnictwa i pokrewni (0,3333); projektanci i administratorzy baz danych (0,3333); właściciele sklepów (0,3333); monterzy maszyn i urządzeń mechanicznych (0,3333); pomoce kuchenne (0,3333); operatorzy sprzętu do robót ziemnych i urządzeń pokrewnych (0,3333); operatorzy maszyn i urządzeń do produkcji i przetwórstwa metali (0,3333); ślusarze i pokrewni (0,3278); mechanicy pojazdów samochodowych (0,3257); cieśle i stolarze budowlani (0,32); rękodzielnicy wyrobów z tkanin, skóry i pokrewnych materiałów (0,3125);elektromechanicy i elektromonterzy (0,3111); spawacze i pokrewni (0,303); pakowacze (0,2963); mechanicy maszyn i urządzeń rolniczych i przemysłowych (0,2917); magazynierzy i pokrewni (0,2889); stolarze meblowi i pokrewni (0,2879); inżynierowie inżynierii środowiska (0,2857); hodowcy zwierząt gdzie indziej niesklasyfikowani (0,2857); przedstawiciele handlowi (0,2857); introligatorzy i pokrewni (0,2857); piekarze, cukiernicy i pokrewni (0,274); robotnicy pomocniczy w budownictwie drogowym, wodnym i pokrewni (0,2727); technicy budownictwa (0,2656); nauczyciele szkół podstawowych (0,25); technicy fizjoterapii i masażyści (0,25); analitycy systemowi i specjaliści do spraw rozwoju aplikacji komputerowych gdzie indziej niesklasyfikowani (0,25); inżynierowie chemicy i pokrewni (0,25); fotografowie (0,25); kosmetyczki i pokrewni (0,25); operatorzy urządzeń energetycznych (0,25); specjaliści nauk o ziemi (0,25); specjaliści nauczania i wychowania gdzie indziej niesklasyfikowani (0,25); tynkarze i pokrewni (0,25); obuwnicy i pokrewni (0,25); kierowcy autobusów i motorniczowie tramwajów (0,25); rękodzielnicy wyrobów z drewna i pokrewnych materiałów (0,25); górnicy podziemnej i odkrywkowej eksploatacji złóż i pokrewni (0,2333); technicy mechanicy(0,2264); barmani (0,2222); robotnicy pracujący przy przeładunku towarów (0,2222); blacharze (0,2083); dietetycy i żywieniowcy (0,2069); lakiernicy (0,2); wizytatorzy i specjaliści metod nauczania (0,2); posadzkarze, parkieciarze i glazurnicy (0,2); specjaliści do spraw administracji i rozwoju (0,2); pracownicy do spraw rachunkowości i księgowości (0,2); średni personel do spraw

zdrowia gdzie indziej niesklasyfikowany (0,2); fryzjerzy (0,1852); technicy nauk fizycznych i technicznych gdzie indziej niesklasyfikowani (0,1667); filolodzy i tłumacze (0,1667); robotnicy przygotowujący i wznoszący konstrukcje metalowe (0,1667); operatorzy maszyn do produkcji wyrobów gumowych (0,1667); operatorzy urządzeń do produkcji wyrobów szklanych i ceramicznych (0,1667); szyldziarze, grawerzy i zdobnicy ceramiki, szkła i pokrewni (0,1579); kierowcy samochodów osobowych i dostawczych (0,1538); specjaliści do spraw reklamy i marketingu (0,1429); szefowie kuchni i organizatorzy usług gastronomicznych (0,1429); dyżurni ruchu, manewrowi i pokrewni (0,1429); listonosze i pokrewni (0,1111); pracownicy ochrony osób i mienia (0,1111); operatorzy maszyn do produkcji wyrobów z tworzyw sztucznych (0,1); konsultanci i inni pracownicy biur podróży (0,0909); średni personel do spraw statystyki i dziedzin pokrewnych (0,0635); technicy wsparcia informatycznego i technicznego
(0,0476).

Pozostałe zawody określone są wskaźnikiem 0

Szczegółowe dane dotyczące rankingu zawodów generujących długotrwałe bezrobocie w powiecie ząbkowickim w I – półroczu 2013 wg czterocyfrowego kodu zawodów Aneks Tabela T–I/P8 Ranking zawodów generujących długotrwałe bezrobocie w powiecie ząbkowickim. Stan w I – półroczu 2013 roku.

Szczegółowe dane dotyczące rankingu zawodów generujących długotrwałe bezrobocie w powiecie ząbkowickim w I – półroczu 2013 wg dwucyfrowego kodu zawodów Aneks Tabela T–I/P7 Ranking zawodów generujących długotrwałe bezrobocie w powiecie ząbkowickim. Stan w I – półroczu 2013 roku.

Ranking zawodów zgłoszonych w ofertach pracy w I półroczu 2013 roku ze względu na wskaźnik szansy uzyskania oferty[15]

Jednym z mierników stosowanych w monitoringu jest wskaźnik szansy uzyskania pracy. Wyraża on stosunek ofert pracy będących do dyspozycji powiatowego urzędu pracy w I półroczu 2013 roku do zawodów osób bezrobotnych. Wskaźnik szansy uzyskania pracy, informuje o zawodach, w których najłatwiej znaleźć zatrudnienie.

Poniżej podano wskaźnik uzyskania pracy w grupie elementarnej (czterocyfrowej) w kolejności od największej szansy znalezienia pracy.

Dealerzy i maklerzy aktywów finansowych Max; technicy archiwiści i pokrewni max; hodowcy ryb max; operatorzy wprowadzania danych max; archiwiści i muzealnicy max; organizatorzy konferencji i imprez max; pracownicy zakładów pogrzebowych max; średni personel w zakresie działalności artystycznej i kulturalnej gdzie indziej niesklasyfikowany max; asystenci nauczycieli max; pracownicy stacji obsługi pojazdów 4; kierowcy operatorzy wózków jezdniowych 2; monterzy konstrukcji budowlanych i konserwatorzy budynków 1,2083; lektorzy języków obcych 1; monterzy gdzie indziej niesklasyfikowani 0,8; przedstawiciele handlowi 0,7255; maszynistki i operatorzy edytorów tekstu 0,6666; kierownicy do spraw logistyki i pokrewni 0,6666; monterzy instalacji klimatyzacyjnych i chłodniczych 0,6666; pracownicy bibliotek, galerii, muzeów i informacji naukowej 0,6666; urzędnicy organów udzielających

[15] Wskaźnik uzyskania oferty pracy otrzymuje się poprzez iloraz średniej miesięcznej liczby ofert pracy w danym zawodzie będącym w dyspozycji urzędu do średniego miesięcznego poziomu rejestrowanego bezrobocia w danym zawodzie.

licencji 0,6666; robotnicy pomocniczy w ogrodnictwie i sadownictwie 0,6666; ogrodnicy 0,6569; doradcy finansowi i inwestycyjni 0,5; projektanci grafiki i multimediów 0,5; pracownicy do spraw rachunkowości i księgowości 0,4815; zaopatrzeniowcy 0,4444; operatorzy maszyn i urządzeń do produkcji wyrobów cementowych, kamiennych i pokrewni 0,4; pracownicy obsługi biurowej 0,3775; agenci ubezpieczeniowi 0,3333; opiekunowie dziecięcy 0,3333; nauczyciele kształcenia zawodowego 0,3333; recepcjoniści (z wyłączeniem hotelowych) 0,3333; dziennikarze 0,3333; technicy analityki medycznej 0,3332; kierownicy produkcji w rolnictwie i leśnictwie 0,3332; urzędnicy do spraw świadczeń społecznych 0,3332; urzędnicy państwowi do spraw nadzoru gdzie indziej niesklasyfikowani 0,3332; audiofonolodzy i logopedzi 0,3332; robotnicy przygotowujący drewno i pokrewni 0,3332; operatorzy maszyn do produkcji wyrobów z tworzyw sztucznych 0,2857; zamiatacze i pokrewni 0,2592; operatorzy maszyn do produkcji wyrobów gumowych 0,2592; tynkarze i pokrewni 0,2424; pracownicy pomocy społecznej i pracy socjalnej 0,2333; kierowcy samochodów ciężarowych 0,2292; fizjoterapeuci 0,2222; pomocnicy biblioteczni 0,2222; robotnicy obróbki kamienia 0,2121; specjaliści do spraw wychowania małego dziecka 0,2083; robotnicy budowy dróg i pokrewni 0,1944; średni personel do spraw zdrowia gdzie indziej niesklasyfikowany 0,1818; specjaliści nauczania i wychowania gdzie indziej niesklasyfikowani 0,1795; pomoce kuchenne 0,1667; kartografowie i geodeci 0,1666; sekretarze sądowi 0,1666; spedytorzy i pokrewni 0,1666; operatorzy urządzeń do obróbki powierzchniowej metali i nakładania powłok 0,1666; kasjerzy i sprzedawcy biletów 0,1587; barmani 0,15; masarze, robotnicy w przetwórstwie ryb i pokrewni 0,1467; gospodarze budynków 0,1459; plastycy, dekoratorzy wnętrz i pokrewni 0,1429; pracownicy działów kadr 0,1333; pracownicy do spraw kredytów, pożyczek i pokrewni 0,1333; specjaliści do spraw reklamy i marketingu 0,1296; pracownicy administracyjni i sekretarze biura zarządu 0,1294; pracownicy sprzedaży i pokrewni gdzie indziej niesklasyfikowani 0,125; specjaliści do spraw public relations 0,1111; pracownicy do spraw statystyki, finansów i ubezpieczeń 0,1111; pracownicy obsługi biura gdzie indziej niesklasyfikowani 0,1111; sekretarki (ogólne) 0,1111; praczki ręczne i prasowacze 0,1026; magazynierzy i pokrewni 0,0963; specjaliści do spraw księgowości i rachunkowości 0,0952; specjaliści do spraw sprzedaży (z wyłączeniem technologii informacyjno-komunikacyjnych) 0,0952; pracownicy obsługi technicznej biur, hoteli i innych obiektów 0,0952; hydraulicy i monterzy instalacji sanitarnych 0,0901; kierownicy do spraw marketingu i sprzedaży 0,0833; operatorzy urządzeń do spalania odpadów, uzdatniania wody i pokrewni 0,0833; robotnicy przy pracach prostych w przemyśle gdzie indziej niesklasyfikowani 0,0833; księgowi 0,08; pomoce i sprzątaczki biurowe, hotelowe i pokrewne 0,0678; technicy farmaceutyczni 0,0666; gońcy, bagażowi 0,0666; operatorzy sprzętu do robót ziemnych i urządzeń pokrewnych 0,0666; pakowacze 0,0654; robotnicy leśni i pokrewni 0,06; robotnicy budowlani robót wykończeniowych i pokrewni gdzie indziej niesklasyfikowani 0,0588; układacze towarów na półkach 0,0555; operatorzy urządzeń wiertniczych i wydobywczych ropy, gazu i innych surowców 0,0555; kosmetyczki i pokrewni 0,0555; specjaliści do spraw zarządzania zasobami ludzkimi 0,0555; technicy nauk fizycznych i technicznych gdzie indziej niesklasyfikowani 0,0513; kelnerzy 0,0513; spawacze i pokrewni 0,05; inżynierowie budownictwa 0,0476; ładowacze nieczystości 0,0476; operatorzy maszyn i urządzeń do obróbki drewna 0,0476; dekarze 0,0455; robotnicy pracujący przy przeładunku towarów 0,0444; sprzedawcy sklepowi (ekspedienci) 0,043; robotnicy pomocniczy w budownictwie ogólnym 0,0408; elektrycy budowlani i pokrewni 0,0392; górnicy podziemnej i odkrywkowej eksploatacji złóż i pokrewni 0,0376; projektanci i administratorzy baz danych 0,037; technicy nauk chemicznych, fizycznych i pokrewni 0,0333; kierowcy samochodów osobowych i dostawczych 0,029; trenerzy, instruktorzy i działacze sportowi 0,0278; specjaliści w zakresie rolnictwa, leśnictwa i pokrewni 0,0238; monterzy i serwisanci urządzeń elektronicznych 0,0222; piekarze, cukiernicy i pokrewni 0,0173; rolnicy upraw polowych 0,0171; murarze i pokrewni 0,017; robotnicy pomocniczy w budownictwie drogowym, wodnym i pokrewni 0,0154; szefowie kuchni i organizatorzy usług gastronomicznych 0,0145; mechanicy pojazdów jednośladowych 0,0142; ustawiacze i operatorzy obrabiarek do metali i pokrewni 0,011; szyldziarze, grawerzy i zdobnicy ceramiki, szkła i pokrewni 0,0107; stolarze meblowi i pokrewni 0,0099; malarze i pokrewni 0,0094; pracownicy ochrony osób i mienia 0,0093; blacharze 0,0081; operatorzy

maszyn i urządzeń do produkcji wyrobów spożywczych i pokrewni 0,0073; mechanicy pojazdów samochodowych 0,0073; technicy wsparcia informatycznego i technicznego 0,0071; operatorzy wolnobieżnych maszyn rolniczych i leśnych 0,0067; kucharze 0,0067; ślusarze i pokrewni 0,0049; mechanicy maszyn i urządzeń rolniczych i przemysłowych 0,0035; elektromechanicy i elektromonterzy 0,002; technicy rolnictwa i pokrewni 0,0019; technicy mechanicy 0,0011; krawcy, kuśnierze, kapelusznicy i pokrewni 0,0011.

Pozostałe zawody uzyskały wskaźnik „0”

Szczegółowe dane dotyczące rankingu zawodów zgłoszonych w ofertach pracy w powiecie ząbkowickim w I – półroczu 2013 roku ze względu na wskaźnik szansy uzyskania oferty wg dwucyfrowego kodu zawodów Aneks Tabela T–I/P10 Bezrobotni wg rodzaju działalności ostatniego miejsca pracy oraz oferty pracy w powiecie ząbkowickim. Stan w I – półroczu 2013 roku.

Szczegółowe dane dotyczące rankingu zawodów zgłoszonych w ofertach pracy w powiecie ząbkowickim w I – półroczu 2013 roku ze względu na wskaźnik szansy uzyskania oferty wg czterocyfrowego kodu zawodu Aneks Tabela T–I/P11 Bezrobotni wg rodzaju działalności ostatniego miejsca pracy oraz oferty pracy w powiecie ząbkowickim. Stan w I – półroczu 2013 roku.

Wnioski z monitoringu

Podsumowując badania monitoringu zawodów deficytowych i nadwyżkowych można sformułować następujące wnioski.

Na koniec I półrocza 2013 roku w rejestrach Powiatowego Urzędu Pracy w Ząbkowicach Śl. pozostawało 5.349 osób oficjalnie pozostających poza strefą zatrudnienia. Jest to wzrost o 196 osób do roku ubiegłego.

Najliczniejszą grupą osób bezrobotnych zarejestrowaną w urzędzie pracy stanowią osoby posiadające wykształcenie średnie 34,01% (analogicznie do lat ubiegłych: w 2012r. 32,76%, w 2011r. 33,8%, w 2010r. 34,90%, w 2009r. 34,17%), osoby posiadające wykształcenie podstawowe, niepełne podstawowe oraz gimnazjalne 29,39% (analogicznie w 2012r 31,17%, w 2011r. 30,67%, w 2010r. 31,74%, w 2009r. 32,86%), osoby posiadające wykształcenie zawodowe 28,68% (analogicznie w 2012r 28,42, w 2011r. 28,41, w 2010r. 27,34%, w 2009r. 27,37%), osoby posiadające wykształcenie wyższe 7,93% (analogicznie w 2012r 7,65, w 2011r. 7,12%, w 2010r. 6,02%, w 2009r. 5,60%). Według czasu pozostawania bez pracy w miesiącach w przedziałach wykształcenia: podstawowego lub gimnazjalnego: najwięcej osób (350) jest zarejestrowanych od 6 do 12 miesięcy; zawodowego: najliczniejsza grupa (350 osób) jest zarejestrowanych od 6 do 12 miesięcy; średniego: najwięcej osób (388) jest zarejestrowanych od 6 do 12 miesięcy; wyższego: najwięcej osób (108) jest zarejestrowanych od 6 do 12 miesięcy.

Czas pozostawania w rejestrach w I półroczu 2013 roku przedstawiał się następująco: 516 osób bezrobotnych figurowało w ewidencji urzędu do 1 miesiąca (w 2012r. 457 osób); 740 osób bezrobotnych figurowało w ewidencji urzędu od 1 do 3 miesięcy (w 2012r. 739 osób); 1051 osób bezrobotnych figurowało w ewidencji urzędu od 3 do 6 miesięcy (w 2012r. 1069 osób); 1197 osób bezrobotnych figurowało w ewidencji urzędu od 6 do 12 miesięcy (w 2012r. 1147 osób); 986 osób bezrobotnych figurowało w ewidencji urzędu od 12 do 24 miesięcy (w 2012r. 1063 osoby); 859 osób bezrobotnych figurowało w ewidencji urzędu powyżej 24 miesięcy (w 2012r. 678 osób). W porównaniu do stanu na dzień 30.06.2012r. odnotowano wzrost dla przedziałów zarejestrowania: powyżej 24 miesięcy o 181 osób, do 1

miesiąca o 59 osób, od 6 do 12 miesięcy o 50 osób oraz dla przedziału od 1 do 3 miesięcy o 1 osobę. Spadek ilości bezrobotnych odnotowano w przedziałach od 12 do 24 miesięcy o 77 osób oraz w przedziale od 3 do 6 miesięcy o 18 osób.

Bezrobotni zarejestrowani w I półroczu 2013 roku przedstawiali następujące grupy wieku: od 18 do 24 roku życia – 870 osób (w 2012r. 866 osoby); od 25 do 34 roku życia – 1436 osób (w 2012r. 1470 osób); od 35 do 44 roku życia – 1135 osób (w 2012r. 1011 osób); od 45 do 54 roku życia – 1080 osób (w 2012r. 1104 osoby); od 55 do 59 roku życia – 584 osób (w 2012r. 509 osób); od 60 do 64 roku życia – 244 osoby (w 2012r. 193 osoby). W porównaniu do stanu na dzień 30.06.2013r. odnotowano wzrost dla przedziałów wiekowych: od 35 do 44 lat o 124 osoby; od 55 do 59 lat o 75 osób; od 60 do 64 lat o 51 osób; od 60 od 64 lat o 51 osób oraz w przedziale od 18 do 24 lat o 4 osoby. Spadek bezrobotnych odnotowano w przedziałach wieku: od 25 do 34 lat o 34 osoby oraz od 18 do 24 lat o 4 osoby.

Czas pozostawania bez pracy w miesiącach w przedziale wiekowym przedstawiał się następująco: od 18 do 24 roku życia najwięcej osób (200) jest zarejestrowanych od 1 do 3 miesięcy; od 25 do 34 roku życia najwięcej osób (329) jest zarejestrowanych od 6 do 12 miesięcy; od 35 do 44 roku życia najwięcej osób (241) jest zarejestrowanych od 6 do 12 miesięcy; od 45 do 54 roku życia najwięcej osób (240) jest zarejestrowanych od 6 do 12 miesięcy; od 55 do 59 roku życia najwięcej osób (143) jest zarejestrowanych od 3 do 6 miesięcy; od 60 do 64 roku życia najwięcej osób (66) jest zarejestrowanych powyżej 24 miesięcy.

Według stanu na dzień 30 czerwca 2013 roku figurowała następująca liczba osób będących w szczególnej sytuacji na rynku: bezrobotni do 25 roku życia – 870 osób (w 2012r. 886 osób); bezrobotni długotrwale – 2788 osób (w 2012r. 2696 osób); bezrobotni powyżej 50 roku życia – 1467 osób (w 2012r. 1324 osoby); bezrobotni bez kwalifikacji zawodowych – 1685 osób (w 2012r. 1653 osoby); bezrobotni bez doświadczenia zawodowego – 1147 osób (w 2012r. 1138 osób); bezrobotni bez wykształcenia średniego – 3106 osób (w 2012r. 3071 osób); bezrobotni samotnie wychowujący dziecko do 18 roku życia – 533 osoby (w 2012r. 532 osoby); bezrobotni, którzy po odbyciu kary pozbawienia wolności nie podjęli zatrudnienia – 84 osoby (w 2012r. 88 osób); bezrobotni niepełnosprawni – 306 osób (w 2012r. 350 osób

Bezrobotni zarejestrowani generują 529 zawodów ogółem. Najliczniejszą grupą osób bezrobotnych stanowią osoby bez zawodu – 980 osób (co stanowi 18,32%) oraz sprzedawca 376, murarz 259, robotnik gospodarczy 191, ślusarz 171, ekonomista 151, kucharz 147, krawiec 146, technik mechanik 132, mechanik samochodów osobowych 86, technik rolnik 79, tokarz w metalu 75, elektromonter (elektryk) zakładowy 57, technik budownictwa 56, mechanik pojazdów samochodowych 53, stolarz 51, monter podzespołów i zespołów elektronicznych 51.

Na koniec I półrocza 2013 roku w rejestrach Powiatowego Urzędu Pracy w Ząbkowicach Śl. pozostawało 2.480 kobiet oficjalnie pozostających poza strefą zatrudnienia. Analogicznie do roku 2012 liczba bezrobotnych kobiet zmniejszyła się o 73 jednostki. Odsetek kobiet do ogółu zarejestrowanych wynosi 46,37%.

Najliczniejszą grupę stanowią kobiety posiadające wykształcenie średnie 42,54% (analogicznie: w 2012r. 41,72%, w 2011r. 42,56%; w 2010r. 44,15%; w 2009r. 41,80%), podstawowe, niepełne podstawowe oraz gimnazjalne 23,51% (analogicznie: w 2012r. 25,81%, w 2011r. 25,88%; w 2010r. 26,30%; w 2009r. 28,54%), wykształcenie zawodowe 22,42% (analogicznie: w 2012r. 22,52%, w 2011r. 21,92%; w 2010r. 21,41%; w 2009r.

22,33%), wykształcenie wyższe 11,53% (analogicznie: w 2012r. 9,95%, w 2011r. 9,64%; w 2010r. 8,14%; w 2009r. 7,23%). Jeżeli spojrzeć na czas pozostawania bez pracy w miesiącach, to w przedziale wykształcenia: podstawowego lub gimnazjalnego najwięcej kobiet (125) jest zarejestrowanych od 12 do 24 miesięcy; zawodowego najwięcej kobiet (126) jest zarejestrowanych powyżej 24 miesięcy; średniego najwięcej kobiet (218) jest zarejestrowanych od 6 do 12 miesięcy; wyższego najwięcej kobiet (67) jest zarejestrowanych od 6 do 12 miesięcy.

281 bezrobotnych kobiet figurowało w ewidencji urzędu do 1 miesiąca (w 2012r. 245 kobiet); 310 bezrobotnych kobiet figurowało w ewidencji urzędu od 1 do 3 miesięcy (w 2012r. 357 kobiet); 435 bezrobotnych kobiet figurowało w ewidencji urzędu od 3 do 6 miesięcy (w 2012r. 447kobiet); 523 bezrobotnych kobiet figurowało w ewidencji urzędu od 6 do 12 miesięcy (w 2012r. 583 kobiet); 475 bezrobotnych kobiet figurowało w ewidencji urzędu od 12 do 24 miesięcy (w 2012r. 558 kobiet);

456 bezrobotnych kobiet figurowało w ewidencji urzędu powyżej 24 miesięcy (w 2012r. 363 kobiet). W porównaniu do stanu na dzień 30.06.2012r. odnotowano wzrost dla przedziałów: do 1 miesiąca o 36 kobiet oraz powyżej 24 miesięcy o 93 kobiety. Spadek ilości bezrobotnych kobiet odnotowano w następujących przedziałach: od 12 do 24 o 83 kobiety, od 6 do 12 miesięcy o 60 kobiet, od 1 do 3 miesięcy o 47 kobiet oraz od 3 do 6 miesięcy o 12 kobiet .

Bezrobotne zarejestrowane w I półroczu 2013 roku charakteryzowały się następującym wiekiem: od 18 do 24 roku życia – 441 kobiet (w 2012r. 486 kobiet); od 25 do 34 roku życia – 788 kobiet (w 2012r. 856 kobiet); od 35 do 44 roku życia – 576 kobiety (w 2012r. 530 kobiety); od 45 do 54 roku życia – 447 kobiet (w 2012r. 483 kobiet); od 55 do 59 roku życia – 228 kobiet (w 2012r. 198 kobiet). Czas pozostawania bez pracy w miesiącach, przedziale wieku to: od 18 do 24 roku życia najwięcej kobiet (105) jest zarejestrowanych 1 miesiąca; od 25 do 34 roku życia najwięcej kobiet (172) jest zarejestrowanych powyżej 24 miesięcy; od 35 do 44 roku życia najwięcej kobiet (123) jest zarejestrowanych powyżej 24 miesięcy; od 45 do 54 roku życia najwięcej kobiet (94) jest zarejestrowanych od 3 do 6 miesięcy; od 55 do 59 roku życia najwięcej kobiet (57) jest zarejestrowanych od 12 do 24 miesięcy.

W rejestrach urzędu na dzień 30 czerwca 2012 roku figurowały następujące kobiety będące w szczególnej sytuacji na rynku pracy. Poniżej wyszczególnienie: bezrobotne do 25 roku życia – 441 kobiet (w 2012r. 486 kobiet); bezrobotne długotrwale – 1381 kobiet (w 2012r. 1412 kobiet); bezrobotne powyżej 50 roku życia – 487 kobiet (w 2012r. 458 kobiet); bezrobotne bez kwalifikacji zawodowych – 829 kobiet (w 2012r. 881 kobiet); bezrobotne bez doświadczenia zawodowego – 643 kobiety (w 2012r. 666 kobiet); bezrobotne bez wykształcenia średniego – 1139 kobiety (w 2012r. 1234 kobiety); bezrobotne samotnie wychowujące dziecko do 18 roku życia – 425 kobiet (w 2012r. 440 kobiet); bezrobotne, które po odbyciu kary pozbawienia wolności nie podjęły zatrudnienia – 5 kobiet (w 2012r. 7 kobiet); bezrobotne niepełnosprawne – 132 kobiety (w 2012r. 168 kobiet).

Bezrobotne kobiety generują 301 zawodów ogółem. Najliczniejszą grupą bezrobotnych stanowią kobiety bez zawodu – 527oraz, sprzedawca 334, krawiec 144, kucharz 131, ekonomista 128, robotnik gospodarczy 81, technik rolnik 54, monter podzespołów i zespołów elektronicznych 34, technik prac biurowych 33, szwaczka 30, technik ekonomista 29,

Jeżeli spojrzeć, na strukturę zawodową bezrobotnych wg dużych grup zawodów, można stwierdzić, że największą ilość osób można przypisać „72 grupie" robotników obróbki metalii mechaników maszyn i urządzeń (11,4937%).

Aby zbadać strukturę bezrobotnych, należało wyodrębnić zawody, które reprezentowały osoby rejestrujące się w urzędzie pracy w I półroczu 2013 roku. W prezentowanym okresie zarejestrowało się 3.809 osób bezrobotnych (analogicznie w I półroczu: 2012– 3.816; w I półroczu: 2011– 3.543; w I półroczu: 2010– 4.833; w I półroczu 2009–3.928; w I półroczu 2008– 3.597; w I półroczu 2007– 3.449). Porównując dane do roku ubiegłego odnotowano spadek rejestrowań o 7 jednostek.

W I półroczu 2013 roku zarejestrowało się 1.717 kobiet (analogicznie w I półroczu: 2012– 1753; 2011– 1595; w I półroczu: 2010– 2277; w I półroczu 2009– 1690; w I półroczu 2008– 1804; w I półroczu 2007– 1649). Porównując dane do roku ubiegłego odnotowano spadek rejestrowań o 36 jednostek.

W I półroczu 2013 roku zarejestrowało się 307 absolwentów (analogicznie w I półroczu: 2012–267; 2011– 284; w I półroczu: 2010– 455; w I półroczu 2009–343; w I półroczu 2008– 397, w I półroczu 2007– 351). Porównując dane do roku ubiegłego odnotowano wzrost rejestrowań o 40 jednostek.

Aby uogólnić statystyki w badaniu podzielono strukturę napływu bezrobotnych według dużych grup zawodów. Najliczniejszą grupą są osoby poprzednio pracujące w zawodach: robotnicy obróbki metali, mechanicy maszyn i urządzeń i pokrewni; Pracownicy usług osobistych; Sprzedawcy i pokrewni oraz Robotnicy budowlani i pokrewni (z wyłączeniem elektryków).

W I półroczu 2013 roku wpłynęło 1.090 ofert pracy, analogicznie w I półroczu: 2012–1178; 2011– 863; 2010– 1704; 2009–1513; 2008– 1345; 2007– 1676. Porównując dane z rokiem 2011 to zmniejszyła się ilość zgłoszonych ofert o 88.

W I półroczu 2013 roku wpłynęły oferty w 187 zawodach, według sześciocyfrowych kodów zawodów. Najczęstszymi ofertami pracy były oferty dla osób w zawodzie robotnik gospodarczy (166 ofert), sprzedawca (60 ofert), konserwator budynków (57 ofert).

Największą grupą ofert pracy wg dużych grup zawodów tworzą oferty pracy dla pracowników usług osobistych, Robotnicy budowlani i pokrewni (z wyłączeniem elektryków) oraz Sprzedawcy i pokrewni.

Analizę prognozowanych zawodów deficytowych i nadwyżkowych przeprowadzono w oparciu o wyniki badań tworząc rankingowe katalogi prognozowanych zawodów deficytowych i nadwyżkowych dla powiatu. Zawody oraz grupy zawodów zostały uporządkowane narastająco według prognozowanego wskaźnika intensywności nadwyżki bądź deficytu. Ze zgromadzonego materiału wynika, iż wiele zawodów odznacza się niedopasowaniem popytu i podaży na rynku pracy. Występują zarówno zawody o największej nadwyżce podaży siły roboczej, jak o największym deficycie podaży siły roboczej. Jak wynika z analizy większość zawodów można uznać za zawody nadwyżkowe na lokalnym rynku pracy.

Zawody deficytowe występują na rynku pracy zdecydowanie rzadziej aniżeli zawody nadwyżkowe. Oznacza to, że trudno jednoznacznie i bardzo wyraźnie określić, na które zawody występuje duże i nie realizowane zapotrzebowanie ze strony pracodawców. Z drugiej jednak strony pracodawcy nie zawsze korzystają z usług urzędu pracy a co za tym idzie w pełni rzeczywisty popyt na poszczególne zawody powinien być rozpatrywany z uwzględnieniem wszystkich możliwych źródeł ich pozyskiwania. Pracodawcy poszukując pracowników korzystają nie tylko z usług urzędu pracy. Dane zgromadzone w załączniku zawierają informacje o ofertach zgłaszanych wyłącznie do powiatowego urzędu pracy, co nie oddaje w pełni rzeczywistego obrazu popytu na lokalnym rynku pracy. Poniżej

przedstawiono 38 zawodów o wskaźniku intensywności deficytu według kodu sześciocyfrowego.

Konserwator budynków (57); ogrodnik (32); sprzedawca w branży spożywczej (25); pozostali pracownicy obsługi biurowej (23,5); ogrodnik terenów zieleni (8,25); pokojowa (7); nauczyciel przedszkola (5); tynkarz (5); opiekunka dziecięca (4); opiekun w domu pomocy społecznej (4); pozostali monterzy instalacji i urządzeń sanitarnych (4); przedstawiciel handlowy (3,8571); dziennikarz (3); opiekunka dzieci w drodze do szkoły (3); technolog robót wykończeniowych w budownictwie (3); pomocnik piekarza (3); kamieniarz (2,3333); kierowca samochodu ciężarowego (2,125); fizjoterapeuta (2); terapeuta zajęciowy (2); recepcjonista (2); asystent do spraw księgowości 2); barman (2); ogrodnik szkółkarz (2); monter instalacji wentylacyjnych i klimatyzacyjnych (2); sprzątaczka biurowa (2); technik prac biurowych (1,9545); rzeźnik – wędliniarz (1,6667); nauczyciel / instruktor praktycznej nauki zawodu (1,5); kasjer handlowy (1,4286); zaopatrzeniowiec (1,3333); robotnik gospodarczy (1,2868); wychowawca w placówkach oświatowych, wychowawczych i opiekuńczych (1,25); sekretarka (1,25); technik administracji (1,2381); robotnik pomocniczy w przemyśle przetwórczym (1,2308); brukarz (1,2).

W wyniku badań według kodu sześciocyfrowego wyselekcjonowano 19 zawodów zrównoważnych. Są nimi: Inżynier zootechniki (1); inżynier budownictwa - budownictwo ogólne (1); grafik komputerowy multimediów (1); specjalista do spraw marketingu i handlu (1); administrator baz danych (1); technik farmaceutyczny (1); referent (asystent) bankowości (1); sekretarz sądowy (1); magazynier (1); kosmetyczka (1); intendent (1); pozostali pracownicy sprzedaży i pokrewni gdzie indziej niesklasyfikowani (1); monter instalacji gazowych (1); operator koparko – ładowarki (1); palacz pieców zwykłych (1); pozostali robotnicy pomocniczy w budownictwie drogowym, wodnym i pokrewni (1); pracownik rozkładający towar na półkach (1); ładowacz nieczystości stałych (1); pomoc kuchenna (0,9231).

Z obserwacji można wywnioskować, że dane, które wcześniej zostały przytoczone nie odzwierciedlają całkowicie rzeczywistości. W dyspozycji urzędu pracy pozostaje wiele ofert pracy, których nie można zrealizować, pomimo tego, że w ewidencji bezrobotnych figurują osoby o wskazanym zawodzie. Powodami trudności lub niemożności w zrealizowaniu wolnych miejsc pracy są najczęściej: wiek bezrobotnych (pracodawcy niechętnie zatrudniają osoby powyżej 45 roku życia), długotrwałe przerwy w zatrudnieniu, zdezaktualizowane uprawnienia i kwalifikacje zawodowe. Niektórzy bezrobotni nie są zainteresowani pracą, a powodem odmowy, są często np. wśród kobiet: opieka nad małoletnimi dziećmi, dojazdy do pracy oraz czas pracy. Mężczyźni najczęściej odmawiają z powodu niskich zarobków proponowanych przez pracodawców, dojazdu do pracy. Duża część bezrobotnych nie może podjąć pracy, ponieważ posiada orzeczenie o stopniu niepełnosprawności.

Analiza pozwala na przybliżenie problematyki aktualnych potrzeb rynku pracy. Należy jednak podkreślić, że wymagania pracodawców nie mogą ograniczać się do konkretnych kwalifikacji zawodowych (zdobytych w systemie szkolnym), ale wymagają ciągłego dokształcania i aktualizowania posiadanej wiedzy i kwalifikacji.

Słabością wyników badań, jest to, że część bezrobotnych sklasyfikowana jest w zawodzie wyuczonym. W rzeczywistości większość bezrobotnych powinna być sklasyfikowana jako osoby wielozawodowe. Ciągłe zmiany zachodzące na rynku pracy mogą powodować, że osoba posiadająca kilka zawodów może w danym okresie czasu reprezentować zarówno zawód nadwyżkowy jak i deficytowy.

Aneks

T–I/P–1 Bezrobotni wg zawodów powiecie ząbkowickim. Stan w końcu I półrocza 2013 roku.

T–I/P–1a Struktura bezrobotnych wg grup zawodowych w powiecie ząbkowickim. Stan w końcu I półrocza 2013 roku.

T–I/P–2 Napływ bezrobotnych wg zawodów w powiecie ząbkowickim w I półroczu 2013 roku.

T–I/P–2a Struktura napływu bezrobotnych wg grup zawodowych w powiecie ząbkowickim w I półroczu 2013 roku.

T–I/P–3 Oferty pracy wg zawodów w powiecie ząbkowickim w I półroczu 2013 roku.

T–I/P–3a Struktura ofert pracy wg grup zawodowych w powiecie ząbkowickim w I półroczu 2013 roku.

T–I/P–4 Zawody deficytowe i nadwyżkowe w powiecie ząbkowickim w I półroczu 2013 roku.

T–I/P–5 Ranking zawodów deficytowych i nadwyżkowych w powiecie ząbkowickim w I półroczu 2013 roku.

T–I/P–6 Ranking zawodów deficytowych deficytowych i nadwyżkowych w powiecie ząbkowickim w I półroczu 2013 roku.

T–I/P–7 Ranking zawodów generujących długotrwałe bezrobocie w powiecie ząbkowickim w I półroczu 2013 roku.

T–I/P–8 Ranking zawodów generujących długotrwale bezrobocie w powiecie ząbkowickim w I półroczu 2013 roku.

T–I/P–9 Bezrobotni wg rodzaju działalności ostatniego miejsca pracy oraz oferty pracy w powiecie ząbkowickim w I półroczu 2013 roku.

T–I/P–9a Struktura bezrobotnych i ofert pracy wg PKD w powiecie ząbkowickim w I półroczu 2013 roku.

T–I/P–10 Ranking zawodów zgłoszonych w ofertach pracy w powiecie ząbkowickim w I półroczu 2013 roku ze względu na wskaźnik szansy uzyskania oferty.

T–I/P–11 Ranking zawodów zgłoszonych w ofertach pracy w powiecie ząbkowickim w I półroczu 2013 roku ze względu na wskaźnik szansy uzyskania oferty.