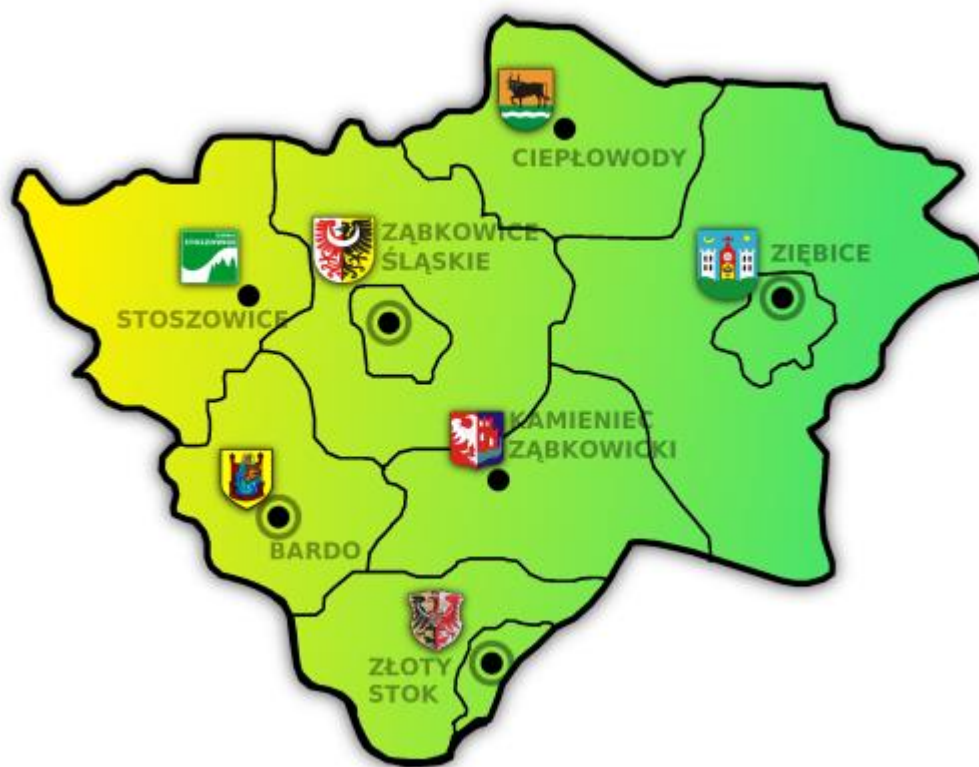


RANKING ZAWODÓW DEFICYTOWYCH I NADWYŻKOWYCH W POWIECIE ZĄBKOWICKIM

W 2011 ROKU



ZĄBKOWICE ŚL.

Spis treści

Wstęp	3
Ranking zawodów deficytowych i nadwyżkowych – diagnoza	
Analiza bezrobotnych według zawodów (grup zawodów)	5
Struktura bezrobotnych wg grup zawodowych.....	19
Napływ bezrobotnych według zawodów	21
Analiza ofert pracy wg zawodów	
Oferty pracy (grup zawodów).....	23
Bezrobotni według rodzaju działalności ostatniego miejsca pracy oraz oferty pracy	26
Analiza zawodów deficytowych i nadwyżkowych	
Zawody deficytowe i nadwyżkowe	27
Ranking zawodów generujących długotrwale bezrobocie	31
Wnioski	34
Załącznik – spis tabel	

Wstęp

Przedmiotem badań podjętych w niniejszym opracowaniu jest próba wytypowania zawodów poszukiwanych na powiatowym rynku pracy, oraz tych, na które zapotrzebowanie zmalało. Celem opracowania jest rozpoznanie wiedzy na temat zawodów poszukiwanych na lokalnym rynku pracy w II półroczu 2011 roku.

Raport został sporządzony zgodnie z „Zaleceniami metodycznymi do prowadzenia monitoringu zawodów deficytowych i nadwyżkowych” opracowanymi w 2003 r.¹ Przez Departament Rynku Pracy w Ministerstwie Gospodarki i Pracy. Monitoring oparty jest o następujące źródła danych:

– sprawozdania MPiPS–01 (załącznik 3 „Bezrobotni oraz oferty pracy według zawodów i specjalności” i załącznik 2 „Bezrobotni według rodzaju działalności ostatniego miejsca pracy i oferty pracy”).

Raport obejmujący analizę zawodów deficytowych i nadwyżkowych w powiecie ząbkowickim w II półroczu 2011 roku opracowany został w oparciu o tablice wynikowe wygenerowane przy użyciu przygotowanej aplikacji w systemie Syriusz. Aplikacja ta pozwala na wydruk danych zawierających wyliczone wskaźniki umożliwiające określenie zawodów deficytowych i nadwyżkowych i późniejszą interpretację uzyskanych wyników. Aneks statystyczny, który jest częścią raportu zawiera pełen wykaz danych i wskaźników użytych w części opisowej raportu.

Używane w tekście nazwy i symbole zawodów zgodne są z Klasyfikacją zawodów i specjalności. Podstawą określenia rodzaju działalności prowadzonej przez pracodawcę jest Polska Klasyfikacja Działalności (PKD).

Używane w tekście nazwy i symbole zawodów zgodne są z „Klasyfikacją zawodów i specjalności”.²

W sposobie wyodrębnienia deficytowości i nadwyżkowości zawodów i specjalności na lokalnym rynku pracy w metodologii porównywana jest średniomiesięczna liczba zgłoszonych ofert pracy w zawodzie w danym roku do średniomiesięcznej liczby zarejestrowanych bezrobotnych w danym roku. Bada się tym samym stosunek

¹ Monitoring zawodów deficytowych i nadwyżkowych prowadzony został oparciu o ujednoczone dla całego kraju zalecenia metodyczne opracowane przez Departament Rynku Pracy Ministerstwa Gospodarki i Pracy.

² Używane w tekście opracowania określenia: zawód, zawody i specjalności, grupa zawodów wynika z nazewnictwa stosowanego w „Klasyfikacji zawodów i specjalności”. Klasyfikowanie bezrobotnych według zawodów dokonywane jest na podstawie zgłoszonych kwalifikacji bezrobotnych, potwierdzonych świadectwem szkolnym lub innym dokumentem, bądź stażem pracy (minimum 1 rok w tym samym zawodzie). Osoby nie spełniające tych warunków klasyfikowane są jako bezrobotni bez zawodu (kod 000000). Do tej kategorii zalicza się więc część osób legitymujących się wykształceniem podstawowym, gimnazjalnym oraz wszystkich z wykształceniem średnim ogólnym.

napływu ofert pracy w określonych zawodach do napływu bezrobotnych w tych zawodach.

Prezentowany materiał zawiera:

- analizę bezrobotnych według zawodów (grup zawodów),
- strukturę bezrobotnych wg grup zawodowych stan na II półrocze 2011 roku,
- napływ bezrobotnych według zawodów w II półroczu 2011 roku,
- strukturę napływu bezrobotnych według grup zawodów w II półroczu 2011 roku,
- oferty pracy w II półroczu 2011 roku,
- strukturę ofert pracy wg grup zawodowych II półroczu 2011 roku,
- bezrobotnych według rodzaju działalności ostatniego miejsca pracy oraz oferty pracy w II półroczu 2011 roku,
- zawody deficytowe i nadwyżkowe w II półroczu 2011 roku,
- ranking zawodów deficytowych i nadwyżkowych w II półroczu 2011 roku,
- ranking zawodów generujących długotrwałe bezrobocie w II półroczu 2011 roku.

Metodologia monitoringu posiada ograniczenia i nie daje pełnej informacji między innymi z takich powodów:

- dotyczy ofert pracy zgłaszanych do Powiatowego Urzędu Pracy w Ząbkowicach Śl. oraz Powiatowego Urzędu Pracy Filia Ziębice nie uwzględnia ofert prasowych, ofert pojawiających się w Internecie, zgłaszanych do prywatnych agencji zatrudnienia, oraz nieujawnionych wolnych miejsc pracy.
- dotyczy jedynie bezrobocia rejestrowanego, nie obejmuje tym samym jego nie rejestrowanej liczby, oraz pracy nie rejestrowanej (szara strefa).
- pracownicy urzędów pracy niejednokrotnie mają kłopot z właściwym sklasyfikowaniem rejestrującego się bezrobotnego do określonej kategorii zawodowej.³

Pomimo, iż analiza zawarta w niniejszym opracowaniu ma ograniczenia, to jednak pozwala poznać oraz wyjaśnić wiele zjawisk i procesów zachodzących na lokalnym rynku pracy. Umożliwia więc formułowanie zaleceń praktycznych.

³ Niektórzy bezrobotni posiadają kilka zawodów, które uprawniają ich do wykonywania pracy na różnych stanowiskach.

1. Ranking zawodów deficytowych i nadwyżkowych – diagnoza⁴

Analiza bezrobotnych według zawodów (grup zawodów)

Prezentowana poniżej analiza struktury osób bezrobotnych rejestrowanych – stan na koniec II półrocza 2011 roku. obejmuje trzy kategorie:

- bezrobotni ogółem,
- bezrobotne kobiety,

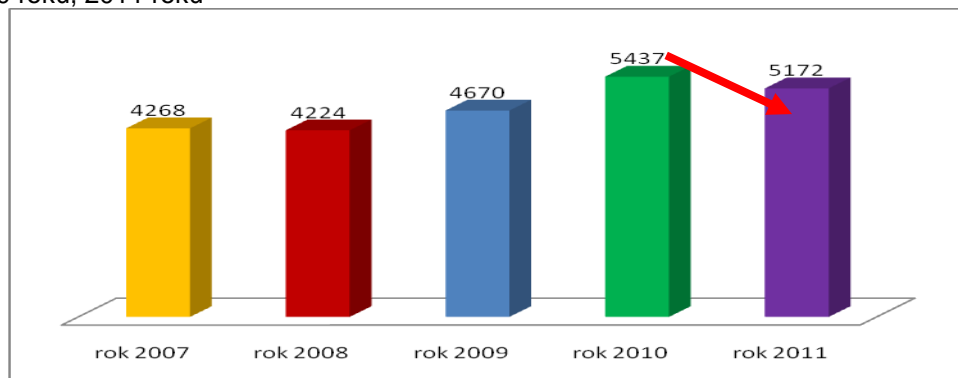
Analiza uwzględnia zawody i specjalności.

Bezrobotni ogółem

Na koniec 2011 roku w rejestrach Powiatowego Urzędu Pracy w Ząbkowicach Śl. pozostawało 5.172 osoby oficjalnie pozostające poza strefą zatrudnienia.

Analizując stan bezrobocia w powiecie to według stanu na koniec 2007 roku do roku 2011 wzrosła ilość bezrobotnych o 904 osób (4.268 osób), według stanu na koniec 2008 roku do roku 2011 wzrosła ilość bezrobotnych o 948 osób (4.224 osób), natomiast według stanu na koniec 2009 roku do roku 2011 wzrosła ilość bezrobotnych o 502 osoby (4.670 osób) natomiast według stanu na koniec 2010 roku do roku 2011 zmniejszyła się ilość bezrobotnych 265 osób (5.437 osób).

Wykres Bezrobotni zarejestrowani w PUP Ząbkowice Śl. Stan na koniec 2007 roku, 2008 roku, 2009 roku, 2010 roku, 2011 roku

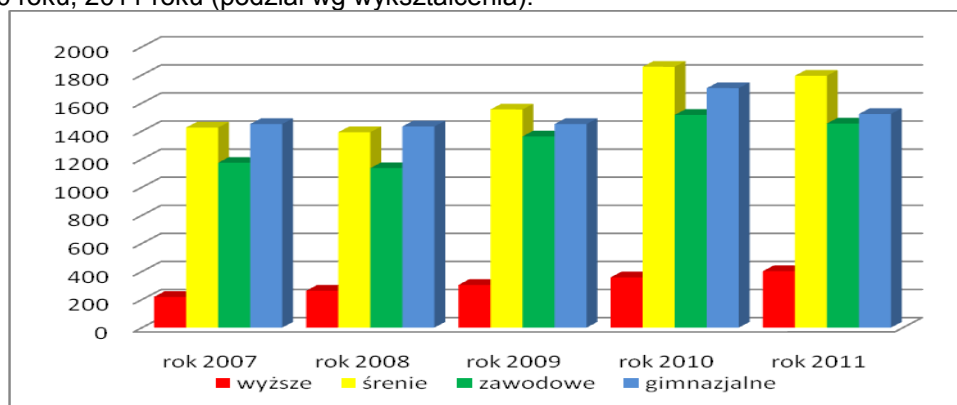


Najliczniejszą grupą osób bezrobotnych zarejestrowaną w urzędzie pracy stanowią osoby posiadające wykształcenie średnie (34,68%), osoby posiadające wykształcenie gimnazjalne i poniżej (29,44%), osoby posiadające wykształcenie zawodowe (28,11%), osoby posiadające wykształcenie wyższe (7,77%).

Poniżej podano szczegółową informację na temat wykształcenia osób bezrobotnych.

⁴ Źródłem informacji do opracowania raportu części diagnostycznej raportu stanowią dane zawarte w sprawozdaniach MPiPS-01 (załącznik 3 „Bezrobotni oraz oferty pracy według zawodów i specjalności” i załącznik 2 „Bezrobotni według rodzaju działalności ostatniego miejsca pracy i oferty pracy”).

Wykres Bezrobotni zarejestrowani w PUP Ząbkowice Śl. Stan na koniec 2007 roku, 2008 roku, 2009 roku, 2010 roku, 2011 roku (podział wg wykształcenia).



Poniżej przedstawiono wykaz ilościowy osób bezrobotnych zarejestrowanych w PUP Ząbkowice Śl. z podziałem na wykształcenie według stanu na koniec II półrocza 2007 roku, stanu na koniec II półrocza 2008 roku, stanu na koniec II półrocza 2009 roku według stanu na koniec II półrocza 2010 roku oraz według stanu na koniec II półrocza 2011 roku.

Tabela Bezrobotni zarejestrowani w PUP Ząbkowice Śl. Stan na koniec 2007 roku, 2008 roku, 2009 roku, 2010 roku, 2011 roku (podział wg wykształcenia– ilościowy).

wykształcenie	liczba bezrobotnych stan koniec 2007	liczba bezrobotnych stan koniec 2008	liczba bezrobotnych stan koniec 2009	liczba bezrobotnych stan koniec 2010	liczba bezrobotnych stan koniec 2011
wyższe	219	263	304	358	402
średnie	1425	1392	1554	1858	1794
zawodowe	1174	1136	1362	1515	1454
gimnazjalne i poniżej	1450	1433	1450	1706	1522

Od roku 2007 zwiększyła się ilość osób bezrobotnych posiadających wykształcenie wyższe o 183 osoby.

Bezrobotni według czasu pozostawania w rejestrach stan na koniec 2011 roku:

507 osób bezrobotnych figurowało w ewidencji urzędu do 1 miesiąca,
 962 osoby bezrobotne figurowały w ewidencji urzędu od 1 do 3 miesięcy,
 889 osób bezrobotnych figurowało w ewidencji urzędu od 3 do 6 miesięcy,
 1010 osób bezrobotnych figurowało w ewidencji urzędu od 6 do 12 miesięcy,
 1215 osób bezrobotnych figurowało w ewidencji urzędu od 12 do 24 miesięcy,
 589 osób bezrobotnych figurowało w ewidencji urzędu powyżej 24 miesięcy.

Wykres Bezrobotni zarejestrowani w PUP Ząbkowice Śl. według czasu pozostawania bez pracy. Stan na koniec 2007 roku, Stan na koniec 2008 roku, Stan na koniec 2009 roku, Stan na koniec 2010 roku, Stan na koniec 2011 roku.

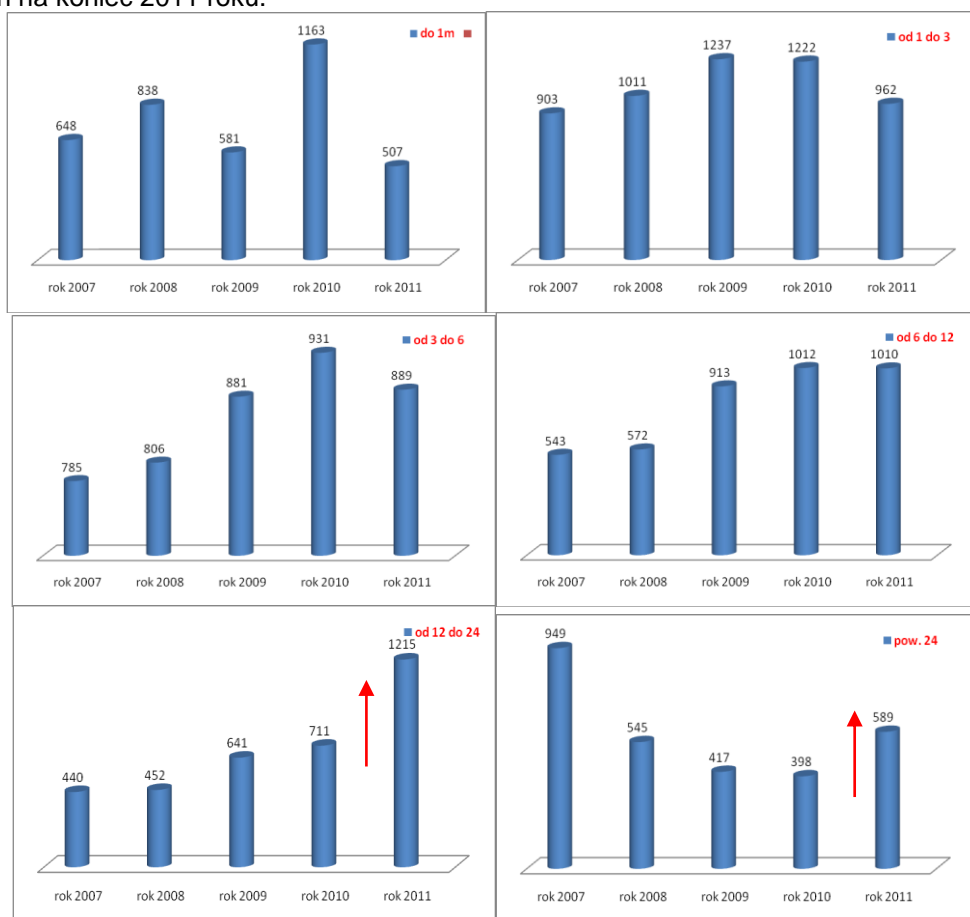


Tabela Bezrobotni zarejestrowani w PUP Ząbkowice Śl. według czasu pozostawania bez pracy. Stan na koniec II półrocza 2007 roku, Stan na koniec II półrocza 2008 roku, Stan na koniec II półrocza 2009 roku, Stan na koniec II półrocza 2010 roku, Stan na koniec II półrocza 2011 roku.

okres pozostawania bez pracy	liczba bezrobotnych stan koniec 2007 roku	liczba bezrobotnych stan koniec 2008 roku	liczba bezrobotnych stan koniec 2009 roku	liczba bezrobotnych stan koniec 2010 roku	liczba bezrobotnych stan koniec 2011 roku
do 1m	648	838	581	1163	507
od 1 do 3	903	1011	1237	1222	962
od 3 do 6	785	806	881	931	889
od 6 do 12	543	572	913	1012	1010
od 12 do 24	440	452	641	711	1215
pow. 24	949	545	417	398	589

Bezrobotni zarejestrowani –podział ze względu na wiek (Stan na 31.12.2011)

- od 18 do 24 roku życia – 991 osób,
- od 25 do 34 roku życia – 1.518 osób,
- od 35 do 44 roku życia – 1.006 osób,
- od 45 do 54 roku życia – 1.017 osób,

od 55 do 59 roku życia – 485 osób,
 od 60 do 64 roku życia – 155 osób.

Wykres Bezrobotni zarejestrowani w PUP Ząbkowice Śl. według wieku Stan na koniec 2007 roku, Stan na koniec 2008 roku, Stan na koniec 2009 roku, Stan na koniec 2010 roku, Stan na koniec 2011 roku.

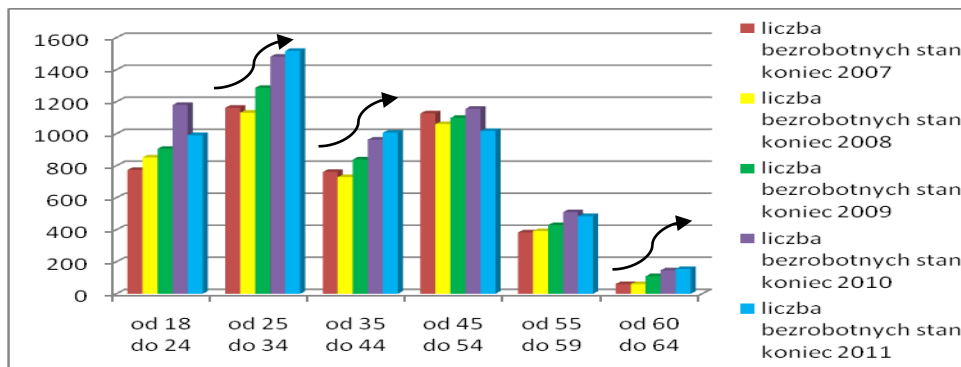


Tabela Bezrobotni zarejestrowani w PUP Ząbkowice Śl. według wieku. Stan na koniec 2007 roku, Stan na koniec 2008 roku, Stan na koniec 2009 roku, Stan na koniec 2010 roku, Stan na koniec 2011 roku

wiek	liczba bezrobotnych stan koniec 2007	liczba bezrobotnych stan koniec 2008	liczba bezrobotnych stan koniec 2009	liczba bezrobotnych stan koniec 2010	liczba bezrobotnych stan koniec 2011
od 18 do 24	774	852	906	1180	991
od 25 do 34	1162	1131	1287	1481	1518
od 35 do 44	761	729	839	963	1006
od 45 do 54	1127	1060	1099	1156	1017
od 55 do 59	383	392	429	510	485
od 60 do 64	61	60	110	147	155

Bezrobotni będący w szczególnej sytuacji na rynku pracy:

Zgodnie z ustawą z dnia 20 kwietnia 2004 r. o promocji zatrudnienia i instytucjach rynku pracy do osób będących w szczególnej sytuacji na rynku pracy zalicza się: bezrobotnych do 25 roku życia, bezrobotnych długotrwale albo po zakończeniu realizacji kontraktu socjalnego, kobiety, które nie podjęły zatrudnienia po urodzeniu dziecka, bezrobotnych powyżej 50 roku życia, bezrobotnych bez kwalifikacji zawodowych, bez doświadczenia zawodowego lub bez wykształcenia średniego, bezrobotnych samotnie wychowujących co najmniej jedno dziecko do 18 roku życia, bezrobotnych, którzy po odbyciu kary pozbawienia wolności nie podjęli zatrudnienia oraz bezrobotnych niepełnosprawnych.

Według stanu na dzień 31 grudnia 2011 roku figurowały następujące osoby będące w szczególnej sytuacji na rynku pracy:

bezrobotni do 25 roku życia – 991 osób (co stanowi 19,16% ogółu bezrobotnych),
 bezrobotni długotrwale – 2.609 osób (co stanowi 50,44% ogółu bezrobotnych),

bezrobotni powyżej 50 roku życia – 1.216 osób (co stanowi 23,51% ogółu bezrobotnych),

bezrobotni bez kwalifikacji zawodowych – 1.581 osób (co stanowi 30,57% ogółu bezrobotnych),

bezrobotni bez doświadczenia zawodowego – 1.215 osób (co stanowi 23,49% ogółu bezrobotnych),

bezrobotni bez wykształcenia średniego – 2.976 osób (co stanowi 57,54% ogółu bezrobotnych),

bezrobotni samotnie wychowujący dziecko do 18 roku życia – 545 osób (co stanowi 10,54% ogółu bezrobotnych),

bezrobotni, którzy po odbyciu kary pozbawienia wolności nie podjęli zatrudnienia – 66 osoby (co stanowi 1,28% ogółu bezrobotnych),

bezrobotni niepełnosprawni – 304 osoby (co stanowi 5,88% ogółu bezrobotnych).

Wykresy Bezrobotni znajdujący się w szczególnej sytuacji na rynku pracy zarejestrowani w PUP Ząbkowice Śl. Stan na koniec 2007 roku, Stan na koniec 2008 roku, Stan na koniec 2009 roku, Stan na koniec 2010 roku, Stan na koniec 2011 roku.

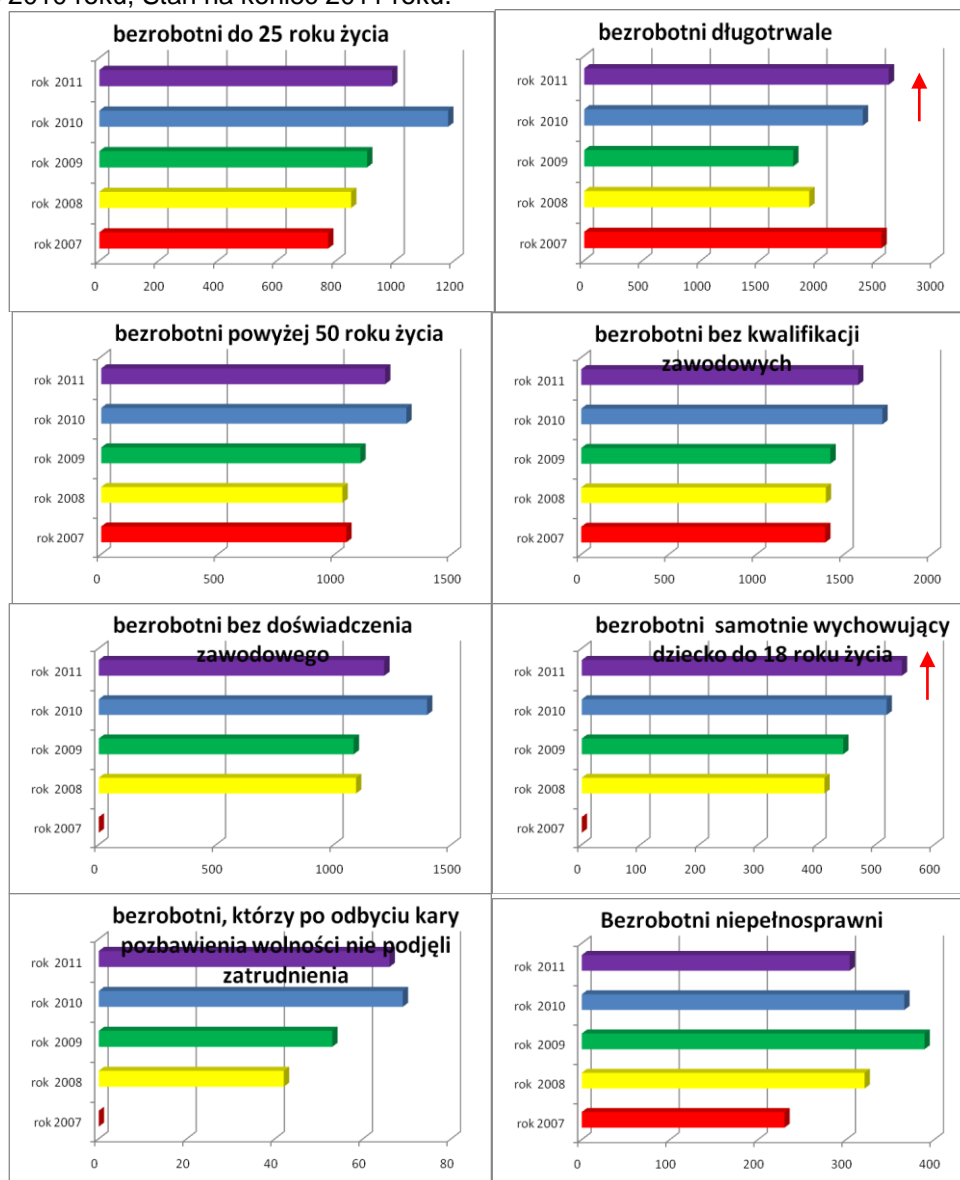


Tabela Bezrobotni znajdujący się w szczególnej sytuacji na rynku pracy zarejestrowani w PUP Ząbkowice Śl. Stan na koniec 2007 roku, Stan na koniec 2008 roku, Stan na koniec 2009 roku Stan na koniec 2010 roku, Stan na koniec 2011 roku

	bezrobotni będący w szczególnej sytuacji na rynku pracy	liczba bezrobotnych stan 2007	liczba bezrobotnych stan 2008	liczba bezrobotnych stan 2009	liczba bezrobotnych stan 2010	liczba bezrobotnych stan 2011
1	bezrobotni do 25 roku życia	774	852	906	1180	991
2	bezrobotni długotrwale	2546	1928	1790	2387	2609
3	bezrobotni powyżej 50 roku życia	1050	1033	1110	1307	1216
4	bezrobotni bez kwalifikacji zawodowych	1393	1397	1423	1720	1581
5	bezrobotni bez doświadczenia zawodowego	Brak danych	1095	1085	1397	1215
6	bezrobotni bez wykształcenia średniego	2624	2569	2812	3221	2976
7	bezrobotni samotnie wychowujący dziecko do 18 roku życia	242 (do 7 r.ż.)	413	445	519	545
8	bezrobotni, którzy po odbyciu kary pozbawienia wolności nie podjęli zatrudnienia	Brak danych	42	53	69	66
9	Bezrobotni niepełnosprawni	230	321	389	366	304

Zarejestrowani bezrobotni reprezentują 527 zawodów. 839 osób nie posiada żadnego zawodu, stanowi to 16,22% ogółu bezrobotnych. Najczęściej występujące zawody wśród bezrobotnych to: sprzedawca 412 osób co stanowi (7,97% ogółu); murarz 244 osób co stanowi (4,72% ogółu); robotnik gospodarczy 190 (3,67% ogółu), ekonomista 155 osób co stanowi (3% ogółu).

Poniżej podano występujące zawody wśród bezrobotnych

Bez zawodu 839; sprzedawca 412; murarz 244; robotnik gospodarczy 190; ekonomista 155; ślusarz 152; krawiec 151; kucharz 143; technik mechanik 129; technik rolnik 81; mechanik samochodów osobowych 79; tokarz w metalu 71; technik budownictwa 63; stolarz 62; monter podzespołów i zespołów elektronicznych 60; kucharz małej gastronomii 58; elektromonter (elektryk) zakładowy 57; technik prac biurowych 54; technik ekonomista 53; robotnik budowlany 46; operator urządzeń przetwórstwa owocowo-warzywnego 43; technik handlowiec 42; rolnik produkcji roślinnej i zwierzęcej pracujący na własne potrzeby 42; mechanik pojazdów samochodowych 42; magazynier 40; szwaczka 40; technik administracji 39; piekarz 37; sprzątaczką biurową 30; robotnik pomocniczy w przemyśle przetwórczym 30; technik agrobiznesu 29; rolnik 28; mechanik – operator pojazdów i maszyn rolniczych 28; cukiernik 27; technik żywienia i gospodarstwa domowego 25; pakowacz 25; mechanik samochodów ciężarowych 24; malarz budowlany 21; technik informatyk 20; zdobnik szkła 18; pielęgniarka 17; kelner 17; fryzjer 17; meliorant 17; pozostali rolnicy upraw polowych 16; blacharz samochodowy 16; monter aparatury rozdzielczej i kontrolnej energii elektrycznej 16; robotnik drogowy 16; pozostali hodowcy zwierząt gdzie indziej niesklasyfikowani 15; pozostali mechanicy pojazdów samochodowych 15; kierowca ciągnika rolniczego 15; księgowy 14; zgrzewacz 14; elektromonter instalacji elektrycznych 14; górnik eksploatacji podziemnej 14; kierowca samochodu osobowego 14; pedagog 13; ślusarz narzędziowy 13; pozostali mechanicy maszyn i urządzeń rolniczych i przemysłowych 13; palacz kotłów centralnego ogrzewania gazowych 13; kierowca samochodu ciężarowego 13; robotnik leśny 12; pomoc kuchenna 12; żołnierz szeregowy 11; sekretarka 11; technik obsługi turystycznej 11; stolarz budowlany 11; dekarz 11; stolarz meblowy 11; technolog robót wykończeniowych w budownictwie 10; rzeźnik – wędliniarz 10; specjalista do spraw marketingu i handlu 9; cieśla szalunkowy 9; malarz – tapeciarnik 9; elektromechanik elektrycznych przyrządów pomiarowych 9; salowa 9; technik mechanizacji rolnictwa 8; przedstawiciel handlowy 8; technik hotelarstwa 8; konduktor 8; renowator zabytków architektury 8; betoniarnik 8; operator obrabiarek zespołowych 8; mechanik silników spalinowych 8; sortowacz 8; specjalista do spraw organizacji usług gastronomicznych, hotelarskich i

turystycznych 7; prawnik legislator 7; pracownik socjalny 7; drwal / pilarz drzew 7; elektromechanik pojazdów samochodowych 7; aparatowy procesów chemicznych 7; kopacz 7; nauczyciel wychowania fizycznego 6; nauczyciel nauczania początkowego 6; nauczyciel przedszkola 6; politolog 6; filolog – filologia obcojęzyczna 6; barman 6; intendent 6; kasjer handlowy 6; ogrodnik terenów zieleni 6; monter budownictwa wodnego 6; mechanik maszyn i urządzeń przemysłowych 6; tkacz 6; elektromechanik sprzętu gospodarstwa domowego 6; szlifierz kamienia 6; praczka 6; dozorca 6; specjalista do spraw sprzedaży 5; technik elektronik 5; kontroler jakości wyrobów mechanicznych 5; opiekunka dziecięca 5; fotograf 5; technik organizacji usług gastronomicznych 5; listonosz 5; kosmetyczka 5; pozostali pracownicy ochrony osób i mienia 5; konserwator budynków 5; tynkarz 5; lakiernik samochodowy 5; spawacz ręczny gazowy 5; monter konstrukcji stalowych 5; przędzacz 5; szlifierz materiałów drewnianych 5; krojczy 5; pozostali operatorzy maszyn do produkcji wyrobów z tworzyw sztucznych 5; pokojowa 5; robotnik magazynowy 5; fizjoterapeuta 4; specjalista administracji publicznej 4; kontroler jakości wyrobów elektrycznych 4; kontroler jakości wyrobów elektronicznych 4; pozostali technicy mechanicy 4; higienistka stomatologiczna 4; referent (asystent) bankowości 4; asystent do spraw księgowości 4; opiekunka domowa 4; portier 4; pozostali ogrodnicy 4; rolnik upraw mieszanych 4; kamieniarz 4; betoniarz – zbrojarz 4; zbrojarz 4; posadzkacz 4; hydraulik 4; blacharz 4; operator maszyn do obróbki skrawaniem 4; wiertacz w metalu 4; formowacz wyrobów ceramicznych 4; pozostali rękodzielnicy wyrobów z drewna i pokrewnych materiałów 4; elektromechanik 4; monter elektronik – aparatura pomiarowa 4; tapicer 4; górnik odkrywkowej eksploatacji złóż 4; palacz pieców zwykłych 4; robotnik torowy 4; pozostali pracownicy przy pracach prostych gdzie indziej niesklasyfikowani 4; kierownik działu marketingu 3; inżynier rolnictwa 3; specjalista ochrony środowiska 3; inżynier budownictwa – budownictwo ogólne 3; inżynier elektronik 3; położna 3; wychowawca w placówkach oświatowych, wychowawczych i opiekuńczych 3; inspektor ochrony danych osobowych 3; specjalista zastosowań informatyki 3; laborant chemiczny 3; technik elektryk 3; technik technologii odzieży 3; technik hodowca zwierząt 3; technik ogrodnik 3; technik leśnik 3; technik elektroradiolog 3; dietetyk 3; instruktor higieny 3; operator centrali telefonicznej 3; pozostali magazynierzy i pokrewni 3; doradca klienta 3; rolnik upraw polowych 3; ogrodnik – uprawa warzyw polowych 3; monter instalacji centralnego ogrzewania i ciepłej wody 3; monter instalacji i urządzeń sanitarnych 3; lutowacz 3; monter konstrukcji aluminiowych 3; frezer 3; mechanik maszyn i urządzeń do obróbki metali 3; mechanik maszyn i urządzeń górnictwa podziemnego 3; mechanik maszyn rolniczych 3; elektryk 3; monter elektronik – urządzenia radiowo–telewizyjne 3; monter instalacji i urządzeń telekomunikacyjnych (telemonter) 3; przetwórcza owoców i warzyw 3; pozostali stolarze meblowi i pokrewni 3; pilarz 3; pozostali górnicy podziemnej i odkrywkowej eksploatacji złóż i pokrewni 3; monter osprzętu elektrotechnicznego 3; monter sprzętu radiowego i telewizyjnego 3; monter zestrzajacz urządzeń elektronicznych 3; kierowca samochodu dostawczego 3; pomoc domowa 3; pozostałe pomoce i sprzętaczki biurowe, hotelowe i podobne 3; konserwator części 3; ładowacz nieczystości stałych 3; woźny 3; fizyk 2; chemik 2; geolog 2; biolog 2; pozostali inżynierowie inżynierii środowiska 2; pozostali inżynierowie mechanicy 2; inżynier inżynierii chemicznej 2; inżynier inżynierii materiałowej 2; grafik komputerowy multimedialny 2; kosmolog 2; nauczyciel / instruktor praktycznej nauki zawodu 2; nauczyciel historii 2; nauczyciel języka polskiego 2; nauczyciel matematyki 2; pozostali nauczyciele gimnazjów i szkół ponadgimnazjalnych (z wyjątkiem nauczycieli kształcenia zawodowego) 2; pedagog szkolny 2; specjalista bankowości 2; pozostali specjaliści do spraw zarządzania i organizacji 2; specjalista do spraw badań społeczno–ekonomicznych 2; pozostali specjaliści do spraw administracji i rozwoju 2; specjalista do spraw reklamy 2; administrator baz danych 2; filozof 2; teolog 2; dziennikarz 2; filolog – filologia polska 2; technik geodeta 2; technik urządzeń sanitarnych 2; technik technologii żywności – przechowywalnictwo chłodnicze i technologia żywności mrożonej 2; technik żeglugi śródlądowej 2; technik analityki medycznej 2; technik weterynarii 2; terapeuta zajęciowy 2; instruktor rekreacji ruchowej 2; muzyk 2; pozostali pracownicy obsługi biurowej 2; asystent usług pocztowych 2; pozostali windykatorzy i pokrewni 2; fakturzystka 2; planista produkcyjny 2; pracownik do spraw osobowych 2; pozostali pracownicy obsługi biura gdzie indziej niesklasyfikowani 2; właściciel małego sklepu 2; hostessa 2; pracownik ochrony fizycznej bez licencji 2; brukarz 2; montażysta dekoracji 2; monter sieci wodnych i kanalizacyjnych 2; pozostali monterzy instalacji i urządzeń sanitarnych 2; spawacz ręczny łukiem elektrycznym 2; mechanik ciągników 2; mechanik maszyn i urządzeń budowlanych i melioracyjnych 2; mechanik pojazdów jednośladowych 2; ceramik wyrobów użytkowych i ozdobnych 2; introligator poligraficzny 2; elektromonter maszyn elektrycznych 2; rozbieracz – wykrawacz 2; pozostali robotnicy przygotowujący drewno i pokrewni 2; stolarz galanterii drewnianej 2; obuwnik przemysłowy 2; pilarz kamienia 2; tłoczcz w metalu 2; pozostali operatorzy maszyn i urządzeń do produkcji wyrobów chemicznych 2; operator maszyn przędzalniczych 2; operator maszyn tkackich 2; operator maszyn wykończalniczych wyrobów włókienniczych 2; prasowacz ceramiki elektronicznej i elektrotechnicznej 2; palacz kotłów centralnego ogrzewania wodnych rusztowych 2; palacz

kotłów parowych 2; monter maszyn i urządzeń przemysłowych 2; monter urządzeń chłodniczych i gastronomicznych 2; dróżnik przejazdowy 2; manewrowy 2; kierowca autobusu 2; pozostali maszyniści i operatorzy maszyn i urządzeń dźwigowo–transportowych i pokrewni 2; kierowca operator wózków jezdniowych 2; pomoc laboratoryjna 2; ładowacz 2; zamiatacz 2; oficer sił zbrojnych 1; dyrektor produkcji 1; prezes 1; kierownik działu zarządzania zasobami ludzkimi 1; naczelnik / kierownik wydziału 1; kierownik małego przedsiębiorstwa usług osobistych, porządkowych i pokrewnych 1; kierownik działu sprzedaży 1; kierownik produkcji w przedsiębiorstwach rolnych 1; kierownik działu produkcji 1; kierownik przedsiębiorstwa transportowego 1; kierownik działu w przedsiębiorstwie telekomunikacyjnym 1; kierownik działu w handlu detalicznym 1; kierownik supermarketu 1; chemik – technologia chemiczna 1; geograf 1; matematyk 1; statystyk 1; mikrobiolog 1; inżynier leśnictwa 1; inżynier zootechniki 1; pozostali specjaliści w zakresie rolnictwa, leśnictwa i pokrewni 1; ekolog 1; inżynier organizacji i planowania produkcji 1; logistyk 1; inżynier budowy dróg 1; inżynier inżynierii środowiska – instalacje sanitarne 1; inżynier inżynierii środowiska – oczyszczanie miast i gospodarka odpadami 1; inżynier mechanik – maszyny i urządzenia energetyczne 1; inżynier mechanik – mechanika precyzyjna 1; inżynier mechanik – technologia mechaniczna 1; inżynier spawalniki 1; inżynier technologii żywności 1; inżynier gospodarki przestrzennej 1; inżynier elektryk 1; architekt 1; kartograf 1; pozostali kartografowie i geodeci 1; lekarz weterynarii 1; specjalista żywienia człowieka 1; nauczyciel przedmiotów zawodowych medycznych 1; nauczyciel języka francuskiego 1; nauczyciel muzyki 1; nauczyciel plastyki 1; nauczyciel techniki 1; nauczyciel historii i społeczeństwa w szkole podstawowej 1; nauczyciel techniki w szkole podstawowej 1; nauczyciel upośledzonych umysłowo (oligofrenopedagog) 1; nauczyciel – specjalista terapii pedagogicznej 1; pozostali specjaliści nauczania i wychowania gdzie indziej niesklasyfikowani 1; specjalista do spraw rachunkowości 1; doradca finansowy 1; doradca inwestycyjny 1; specjalista do spraw finansów 1; inspektor nadzoru bankowego 1; specjalista do spraw organizacji i rozwoju przemysłu 1; specjalista do spraw stosunków międzynarodowych 1; specjalista do spraw kadr 1; specjalista do spraw wynagrodzeń 1; specjalista do spraw rozwoju zawodowego 1; specjalista do spraw public relations 1; inżynier sprzedaży 1; zarządca nieruchomości 1; pozostali specjaliści do spraw rozwoju systemów informatycznych 1; programista aplikacji 1; asystent prawny 1; pozostali specjaliści z dziedziny prawa gdzie indziej niesklasyfikowani 1; pozostali bibliotekoznawcy i specjaliści zarządzania informacją 1; archeolog 1; kulturoznawca 1; psycholog biznesu 1; psycholog kliniczny 1; specjalista marketingu społecznego 1; pozostali literaci i inni autorzy tekstów 1; laborant budowlany 1; technik architekt 1; technik budownictwa wodnego 1; technik inżynierii środowiska i melioracji 1; technik mechanik maszyn i urządzeń 1; technik mechanik obróbki skrawaniem 1; pozostali technicy chemicy i pokrewni 1; technik technologii drewna 1; technik włókiennik 1; elektroenergetyk pomiarów i zabezpieczeń 1; operator urządzeń oczyszczania ścieków 1; pozostali kontrolerzy (sterowniczy) procesów przemysłowych gdzie indziej niesklasyfikowani 1; pozostali technicy rolnictwa i pokrewni 1; technik technologii żywności 1; technik technologii żywności – produkcja koncentratów spożywczych 1; technik technologii żywności – przetwórstwo owocowo–warzywne 1; pozostali technicy technologii żywności 1; technik farmaceutyczny 1; technik dentystyczny 1; laborant weterynaryjny 1; technik fizjoterapii 1; technik masaży 1; inspektor bezpieczeństwa i higieny pracy 1; technik bezpieczeństwa i higieny pracy 1; higienistka szkolna 1; pozostały średni personel do spraw zdrowia gdzie indziej niesklasyfikowany 1; agent ubezpieczeniowy 1; zaopatrzeniowiec 1; pozostali pośrednicy handlowi 1; agent klarujący 1; pozostali pośrednicy usług biznesowych gdzie indziej niesklasyfikowani 1; pozostali pracownicy administracyjni i sekretarze biura zarządu 1; pozostali urzędnicy do spraw podatków 1; pozostali urzędnicy do spraw świadczeń społecznych 1; inspektor kontroli handlu i usług 1; opiekun w domu pomocy społecznej 1; opiekunka środowiskowa 1; pozostali plastycy, dekoratorzy wnętrz i pokrewni 1; szef kuchni (kuchmistrz) 1; animator kultury 1; realizator dźwięku 1; technik telekomunikacji 1; maszynistka 1; kasjer bankowy 1; informator ruchu pasażerskiego 1; pracownik informacji turystycznej 1; recepcjonista 1; pozostali pracownicy do spraw statystyki, finansów i ubezpieczeń 1; pracownik obsługi płacowej 1; pracownik punktu skupu 1; konwojent (konduktor) wagonów specjalnych 1; pozostali konduktorzy i pokrewni 1; przewodnik turystyczny terenowy 1; fryzjer damski 1; wizażystka / stylistka 1; pozostali pracownicy usług domowych 1; kierownik sali sprzedaży 1; konsultant / agent sprzedaży bezpośredniej 1; wydawca posiłków / bufetowy 1; pozostali pracownicy sprzedaży i pokrewni gdzie indziej niesklasyfikowani 1; asystent nauczyciela przedszkola 1; siostra PCK 1; pomoc apteczna 1; strażak 1; policjant służby prewencji 1; strażnik gminny / miejski 1; strażnik łowiecki 1; rolnik łąkarz 1; ogrodnik szkółkarz 1; ogrodnik – uprawa roślin ozdobnych 1; kierownik małego przedsiębiorstwa produkcji roślinnej i zwierzęcej 1; monter konstrukcji budowlanych 1; monter kamiennych elementów budowlanych 1; sztuknik 1; toromistrz 1; glazurnik 1; monter izolacji budowlanych 1; monter instalacji gazowych 1; monter rurociągów przemysłowych 1; monter sieci gazowych 1; lakiernik tworzyw sztucznych 1; lakiernik wyrobów drzewnych 1; formierz odlewnik 1; operator automatów spawalniczych 1;

pozostali spawacze i pokrewni 1; monter kadłubów okrętowych 1; kowal 1; operator automatycznej linii obróbki skrawaniem 1; szlifierz ostrzarz 1; mechanik / konserwator urządzeń dźwignicowych 1; mechanik automatyki przemysłowej i urządzeń precyzyjnych 1; szlifierz kamieni szlachetnych i ozdobnych 1; szlifierz polerowacz wyrobów artystycznych 1; dziewiarz 1; renowator tkanin unikatowych 1; pozostali rękodzielnicy wyrobów z tkanin, skóry i pokrewnych materiałów 1; operator skanera poligraficznego 1; drukarz1; drukarz sitodrukowy 1; elektromonter maszyn i urządzeń górnictwa podziemnego 1; elektromonter taboru szynowego 1; elektromonter sieci trakcyjnej 1; pozostali monterzy linii elektrycznych 1; monter elektronik – naprawa sprzętu audiowizualnego 1; monter elektronik – układy elektroniczne automatyki przemysłowej 1; pozostali monterzy elektronicy i serwisanci urządzeń elektronicznych 1; garmażer 1; ubojowy 1; serowar 1; sortowacz materiałów drzewnych 1; tokarz w drewnie 1; pozostali wyprawiacze skór, garbarze i pokrewni 1; brakarz wyrobów przemysłowych 1; wydobywca kruszywa i gliny 1; operator urządzeń do obróbki odwiertów wydobywczych 1; wiertacz odwiertów eksploatacyjnych i geofizycznych 1; operator automatów ceglarskich i wapienno – piaskarskich 1; operator maszyn do produkcji drutów i prętów 1; operator urządzeń przygotowania wsadu 1; operator maszyn do produkcji taśm magnetycznych 1; operator urządzeń do produkcji włókien chemicznych 1; operator urządzeń przetwórstwa surowców gumowych 1; wulkanizator 1; operator urządzeń do cięcia folii i płyt 1; operator urządzeń do formowania wyrobów z tworzyw sztucznych 1; operator wtryskarki 1; operator maszyn do lakierowania i laminowania przetworów papierowych 1; operator maszyn do szycia 1; operator urządzeń do prania, prasowania i chemicznego czyszczenia tekstyliów 1; operator maszyn do produkcji włókien i przędzin 1; pozostali operatorzy maszyn do produkcji wyrobów włókienniczych, futrzarskich i skórzanych gdzie indziej niesklasyfikowani 1; operator maszyn i urządzeń przemysłu spożywczego 1; operator urządzeń do produkcji koncentratów spożywczych 1; operator urządzeń przetwórstwa mięsa 1; operator urządzeń przetwórstwa ziemniaczanego 1; operator maszyny papierniczej 1; operator urządzeń do ścierania drewna 1; pozostali operatorzy urządzeń do wyrobu masy papierniczej i produkcji papieru 1; operator maszyn do produkcji płyt i sklejek 1; operator strugarek i frezarek do drewna 1; sterowniczy linii sztaplowania i pakietowania tarcicy 1; operator urządzeń do chemicznego polerowania szkła 1; operator urządzeń do formowania i przetwórstwa włókna szklanego 1; wypalacz wyrobów ceramicznych 1; operator urządzeń pakujących 1; operator urządzeń utylizacji surowców zwierzęcych 1; monter maszyn i urządzeń okrętowych 1; monter pojazdów i urządzeń transportowych 1; monter urządzeń sterowania ruchem kolejowym 1; monter maszyn elektrycznych 1; pozostali monterzy sprzętu elektronicznego 1; monter mebli 1; monter wyrobów tekstylnych, z tektury i pokrewnych materiałów 1; monter wyrobów z tworzyw sztucznych 1; kierowca lokomotywy spalinowej 1; dyżurny ruchu kolejowego 1; operator pociągowy 1; kierowca mechanik 1; operator maszyn rolniczych 1; operator sprzętu ciężkiego 1; marynarz statku morskiego 1; marynarz w żegludze śródlądowej 1; sprzętacze pojazdów 1; prasowaczka ręczna 1; operator myjni 1; pomocniczy robotnik polowy 1; pomocniczy robotnik przy hodowli zwierząt 1; pomocnik ciastkarza 1; pomocnik piekarza 1; pozostali robotnicy przy pracach prostych w przemyśle 1; noszowy 1.

Szczegółowe dane Aneks Tabela T–I/P1 Bezrobotni wg zawodów w powiecie ząbkowickim. Stan w końcu 2011 roku

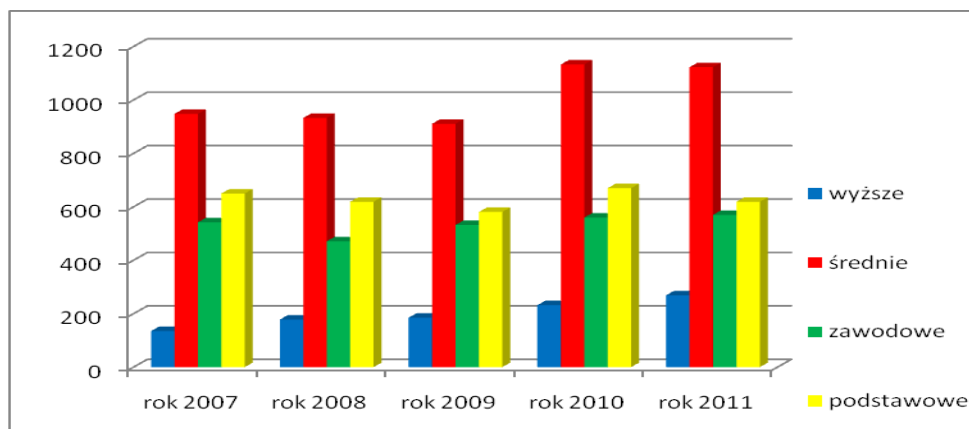
Bezrobotne kobiety.

Na koniec 2011 roku w rejestrach Powiatowego Urzędu Pracy w Ząbkowicach Śl. pozostawało 2.581 kobiet oficjalnie pozostających poza strefą zatrudnienia, co stanowi 49,9% do ogółu bezrobotnych.

Najliczniejszą grupą kobiet zarejestrowaną w urzędzie pracy stanowią bezrobotne posiadające wykształcenie średnie (43,51%), bezrobotne posiadające wykształcenie podstawowe, niepełne podstawowe oraz gimnazjalne (23,98%), bezrobotne posiadające wykształcenie zawodowe (22,08%), bezrobotne posiadające wykształcenie wyższe (10,43%).

Poniżej podano szczegółową informację na temat wykształcenia bezrobotnych kobiet.

Wykres Bezrobotne kobiety zarejestrowane w PUP Ząbkowice Śl. Stan na koniec 2007 roku, 2008 roku, 2009 roku, 2010 roku, 2011 roku (podział wg wykształcenia).



Poniżej przedstawiono wykaz ilościowy bezrobotnych kobiet zarejestrowanych w PUP Ząbkowice Śl. z podziałem na wykształcenie według stanu na koniec 2007 roku, na koniec 2008 roku, na koniec 2009, stan na koniec 2010 roku Stan na koniec 2011.

Tabela Bezrobotne kobiety zarejestrowane w PUP Ząbkowice Śl. Stan na koniec 2007 roku, 2008 roku, 2009 roku, 2010 roku, Stan na koniec 2011 (podział wg wykształcenia– ilościowy).

wykształcenie	liczba bezrobotnych kobiet stan koniec 2007	liczba bezrobotnych kobiet stan koniec 2008	liczba bezrobotnych kobiet stan koniec 2009	liczba bezrobotnych kobiet stan koniec 2010	liczba bezrobotnych kobiet stan koniec 2011
wyższe	135	178	185	232	269
średnie	948	933	911	1133	1123
zawodowe	542	471	532	560	570
podstawowe, gimnazjum	650	619	581	670	619

Porównując dane wg poziomu wykształcenia to od 2007 roku wzrosła liczba bezrobotnych kobiet legitymujących się wykształceniem wyższym o 134 kobiety.

Bezrobotne według czasu pozostawania w rejestrach stan na koniec 2011 roku:

196 bezrobotnych kobiet figurowało w ewidencji urzędu do 1 miesiąca,
 458 bezrobotnych kobiet figurowało w ewidencji urzędu od 1 do 3 miesięcy,
 460 bezrobotnych kobiet figurowało w ewidencji urzędu od 3 do 6 miesięcy,
 499 bezrobotnych kobiet figurowało w ewidencji urzędu od 6 do 12 miesięcy,
 659 bezrobotnych kobiet figurowało w ewidencji urzędu od 12 do 24 miesięcy,
 309 bezrobotnych kobiet figurowało w ewidencji urzędu powyżej 24 miesięcy.

Wykresy Bezrobotne zarejestrowane w PUP Ząbkowice Śl. według czasu pozostawania bez pracy. Stan na koniec 2007 roku, Stan na koniec 2008 roku, Stan na koniec 2009 roku, Stan na koniec 2010 roku, Stan na koniec 2011.



Tabela Bezrobotne zarejestrowane w PUP Ząbkowice Śl. według czasu pozostawania bez pracy. Stan na koniec 2007 roku, Stan na koniec 2008 roku, Stan na koniec 2009 roku, Stan na koniec 2010 roku, Stan na koniec 2011.

okres pozostawania bez pracy	liczba bezrobotnych kobiet stan koniec 2007 roku	liczba bezrobotnych kobiet stan koniec 2008 roku	liczba bezrobotnych kobiet stan koniec 2009 roku	liczba bezrobotnych kobiet stan koniec 2010 roku	liczba bezrobotnych kobiet stan koniec 2011 roku
do 1 m	279	341	243	502	196
od 1 do 3	403	516	531	542	458
od 3 do 6	428	431	433	468	460
od 6 do 12	300	335	428	543	499
od 12 do 24	256	277	348	344	659
pow. 24	609	301	226	196	309

Bezrobotne zarejestrowane – podział ze względu na wiek (Stan na 31.12.2011)

- od 18 do 24 roku życia – 550 kobiet;
- od 25 do 34 roku życia – 883 kobiet;
- od 35 do 44 roku życia – 519 kobiet;
- od 45 do 54 roku życia – 455 kobiet;
- od 55 do 59 roku życia – 177 kobiety.

Wykres Bezrobotne zarejestrowane w PUP Ząbkowice Śl. według wieku Stan na koniec 2007 roku, Stan na koniec 2008 roku, Stan na koniec 2009 roku, Stan na koniec 2010 roku, Stan na koniec 2011.

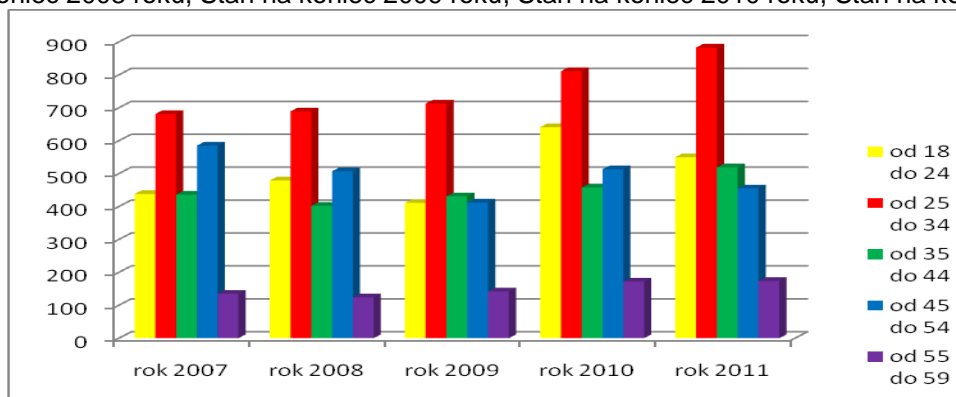


Tabela Bezrobotne zarejestrowane w PUP Ząbkowice Śl. według wieku. Stan na koniec 2007 roku, Stan na koniec 2008 roku, Stan na koniec 2009 roku, Stan na koniec 2010 roku, Stan na koniec 2011

wiek	liczba bezrobotnych kobiet stan koniec 2007 roku	liczba bezrobotnych kobiet stan koniec 2008 roku	liczba bezrobotnych kobiet stan koniec 2009 roku	liczba bezrobotnych kobiet stan koniec 2010 roku	liczba bezrobotnych kobiet stan koniec 2011 roku
od 18 do 24	438	479	411	641	550
od 25 do 34	681	689	713	811	883
od 35 do 44	436	402	431	458	519
od 45 do 54	585	507	412	513	455
od 55 do 59	135	124	142	172	174

Bezrobotne kobiety będące w szczególnej sytuacji na rynku pracy:

Według stanu na dzień 31 grudnia 2011 roku figurowały następujące bezrobotne będące w szczególnej sytuacji na rynku pracy:

bezrobotne do 25 roku życia – 550 kobiet (co stanowi 21,30% ogółu bezrobotnych kobiet),

bezrobotne długotrwale – 1.371 kobiet (co stanowi 53,12% ogółu bezrobotnych kobiet),

bezrobotne powyżej 50 roku życia – 429 kobiet (co stanowi 16,62% ogółu bezrobotnych kobiet),

bezrobotne bez kwalifikacji zawodowych – 866 kobiet (co stanowi 33,55% ogółu bezrobotnych kobiet),

bezrobotne bez doświadczenia zawodowego – 737 kobiet (co stanowi 28,55% ogółu bezrobotnych kobiet),

bezrobotne bez wykształcenia średniego – 1.189 kobiet (co stanowi 46,07% ogółu bezrobotnych kobiet),

bezrobotne samotnie wychowujące dziecko do 18 roku życia – 455 kobiet (co stanowi 17,63% ogółu bezrobotnych kobiet),

bezrobotne, które po odbyciu kary pozbawienia wolności nie podjęły zatrudnienia – 4 kobiety (co stanowi 0,15% ogółu bezrobotnych kobiet),

bezrobotne niepełnosprawne – 149 kobiet (co stanowi 5,77% ogółu bezrobotnych kobiet).

Tabela Bezrobotne znajdujące się w szczególnej sytuacji na rynku pracy zarejestrowane w PUP Ząbkowice Śl. Stan na koniec 2007 roku, Stan na koniec 2008 roku, Stan na koniec 2009 roku, Stan na koniec 2010 roku, Stan na koniec 2011

	bezrobotne będące w szczególnej sytuacji na rynku pracy	liczba bezrobotnych kobiet stan 2007	liczba bezrobotnych kobiet stan 2008	liczba bezrobotnych kobiet stan 2009	liczba bezrobotnych kobiet stan 2010	liczba bezrobotnych kobiet stan 2011
1	bezrobotne do 25 roku życia	438	479	411	641	550
2	Bezrobotne długotrwale	1464	1086	936	1230	1371
3	bezrobotne powyżej 50 roku życia	448	396	401	449	429
4	Bezrobotne bez kwalifikacji zawodowych	767	756	698	897	866
5	bezrobotne bez doświadczenia zawodowego	Brak danych	689	585	818	737
6	bezrobotne bez wykształcenia średniego		1090	1113	1230	1189
7	bezrobotne samotnie wychowujące dziecko do 18 roku życia	222 (do 7 r.ż)	364	375	430	455
8	bezrobotne, które po odbyciu kary pozbawienia wolności nie podjęły zatrudnienia	Brak danych	1	2	2	4
9	Bezrobotne niepełnosprawne	121	176	197	174	149

Zarejestrowane bezrobotne reprezentują 307 zawodów. Najwięcej kobiet nie posiada zawodu – 574 kobiet (22,12%). Najczęściej występujące zawody to: sprzedawca 369 kobiet co stanowi (14,30% ogółu kobiet); ekonomista 137 kobiet co stanowi (5,31% ogółu) kobiet; krawiec 149 kobiet co stanowi (5,77% ogółu kobiet).

Poniżej podano występujące zawody wśród bezrobotnych kobiet

Bez zawodu 506; sprzedawca 369; krawiec 149; ekonomista 137; kucharz 121; robotnik gospodarczy 75; technik rolnik 57; technik prac biurowych 49; technik ekonomista 43; szwaczka 40; monter podzespołów i zespołów elektronicznych 40; operator urządzeń przetwórstwa

owocowo-warzywnego 35; kucharz małej gastronomii 34; technik handlowiec 33; technik administracji 32; rolnik produkcji roślinnej i zwierzęcej pracujący na własne potrzeby 31; sprzątaczką biurową 30; robotnik pomocniczy w przemyśle przetwórczym 23; cukiernik 22; technik żywienia i gospodarstwa domowego 21; pakowacz 17; pielęgniarka 16; kelner 16; zdobnik szkła 16; fryzjer 15; księgowy 13; rolnik 12; pomoc kuchenna 12; pedagog 11; technik budownictwa 11; technik agrobiznesu 11; sekretarka 11; magazynier 10; piekarz 9; salowa 9; specjalista do spraw marketingu i handlu 8; technik hotelarstwa 8; zgrzewacz 8; monter aparatury rozdzielczej i kontrolnej energii elektrycznej 8; sortowacz 8; prawnik legislator 7; pozostali hodowcy zwierząt gdzie indziej niesklasyfikowani 7; tokarz w metalu 7; nauczyciel przedszkola 6; specjalista do spraw organizacji usług gastronomicznych, hotelarskich i turystycznych 6; pracownik socjalny 6; technik obsługi turystycznej 6; intendent 6; kasjer handlowy 6; renowator zabytków architektury 6; ślusarz 6; pracznica 6; kontroler jakości wyrobów mechanicznych 5; opiekunka dziecięca 5; przedstawiciel handlowy 5; technik organizacji usług gastronomicznych 5; technik informatyk 5; barman 5; kosmetyczka 5; stolarz meblowy 5; aparatowy procesów chemicznych 5; pokojowa 5; politolog 4; filolog – filologia obcojęzyczna 4; kontroler jakości wyrobów elektronicznych 4; higienistka stomatologiczna 4; referent (asystent) bankowości 4; fotograf 4; asystent do spraw księgowości 4; pozostali rolnicy upraw polowych 4; malarz budowlany 4; przędzacz 4; tkacz 4; położna 3; fizjoterapeuta 3; nauczyciel nauczania początkowego 3; wychowawca w placówkach oświatowych, wychowawczych i opiekuńczych 3; specjalista do spraw sprzedaży 3; technik mechanik 3; technik technologii odzieży 3; dietetyk 3; operator centrali telefonicznej 3; opiekunka domowa 3; lutowacz 3; wiertacz w metalu 3; pozostali rękodzielnicy wyrobów z drewna i pokrewnych materiałów 3; elektromonter instalacji elektrycznych 3; elektromechanik elektrycznych przyrządów pomiarowych 3; elektromonter (elektryk) zakładowy 3; monter elektronik – aparatura pomiarowa 3; przetwórcza owoców i warzyw 3; stolarz 3; szlifierz materiałów drzewnych 3; krojczy 3; pozostali operatorzy maszyn do produkcji wyrobów z tworzyw sztucznych 3; pomoc domowa 3; pozostałe pomoce i sprzątaczkę biurowe, hotelowe i podobne 3; pozostali pracownicy przy pracach prostych gdzie indziej niesklasyfikowani 3; kierownik działu marketingu 2; geolog 2; specjalista ochrony środowiska 2; grafik komputerowy multimedialny 2; kosmolog 2; nauczyciel języka polskiego 2; pozostali nauczyciele gimnazjów i szkół ponadgimnazjalnych (z wyjątkiem nauczycieli kształcenia zawodowego) 2; pedagog szkolny 2; pozostali specjaliści do spraw zarządzania i organizacji 2; inspektor ochrony danych osobowych 2; specjalista administracji publicznej 2; pozostali specjaliści do spraw administracji i rozwoju 2; specjalista do spraw reklamy 2; specjalista zastosowań informatyki 2; teolog 2; laborant chemiczny 2; technik urządzeń sanitarnych 2; technik hodowca zwierząt 2; technik ogrodnik 2; technik technologii żywności – przechowywanie chłodnicze i technologia żywności mrożonej 2; technik elektroradiolog 2; instruktor higieny 2; terapeuta zajęciowy 2; pozostali pracownicy obsługi biurowej 2; pozostali windykatorzy i pokrewni 2; fakturzystka 2; listonosz 2; pracownik do spraw osobowych 2; pozostali pracownicy obsługi biura gdzie indziej niesklasyfikowani 2; konduktor 2; właściciel małego sklepu 2; doradca klienta 2; hostessa 2; portier 2; pozostali pracownicy ochrony osób i mienia 2; ogrodnik – uprawa warzyw polowych 2; pozostali ogrodnicy 2; rolnik upraw mieszanych 2; hydraulik 2; malarz – tapetiarz 2; ślusarz narzędziowy 2; operator obrabiarek zespołowych 2; ceramik wyrobów użytkowych i ozdobnych 2; operator maszyn przędzalniczych 2; monter maszyn i urządzeń przemysłowych 2; monter zestrójaczy urządzeń elektronicznych 2; pomoc laboratoryjna 2; robotnik budowlany 2; robotnik magazynowy 2; zamiatacz 2; dozorca 2; woźny 2; naczelnik / kierownik wydziału 1; kierownik działu sprzedaży 1; kierownik działu w przedsiębiorstwie telekomunikacyjnym 1; kierownik działu w handlu detalicznym 1; kierownik supermarketu 1; chemik – technologia chemiczna 1; statystyk 1; biolog 1; mikrobiolog 1; inżynier zootechniki 1; pozostali specjaliści w zakresie rolnictwa, leśnictwa i pokrewni 1; inżynier budownictwa – budownictwo ogólne 1; inżynier inżynierii środowiska – oczyszczanie miast i gospodarka odpadami 1; pozostali inżynierowie inżynierii środowiska 1; inżynier inżynierii chemicznej 1; inżynier technologii żywności 1; inżynier gospodarki przestrzennej 1; specjalista żywienia człowieka 1; nauczyciel przedmiotów zawodowych medycznych 1; nauczyciel języka francuskiego 1; nauczyciel matematyki 1; nauczyciel muzyki 1; nauczyciel plastyki 1; nauczyciel wychowania fizycznego 1; nauczyciel historii i społeczeństwa w szkole podstawowej 1; nauczyciel upośledzonych umysłowo (oligofrenopedagog) 1; nauczyciel – specjalista terapii pedagogicznej 1; pozostali specjaliści nauczania i wychowania gdzie indziej niesklasyfikowani 1; specjalista do spraw rachunkowości 1; doradca finansowy 1; doradca inwestycyjny 1; specjalista do spraw finansów 1; inspektor nadzoru bankowego 1; specjalista do spraw badań społeczno-ekonomicznych 1; specjalista do spraw stosunków międzynarodowych 1; specjalista do spraw kadr 1; specjalista do spraw wynagrodzeń 1; specjalista do spraw public relations 1; pozostali specjaliści do spraw rozwoju systemów informatycznych 1; asystent prawny 1; pozostali bibliotekoznawcy i specjaliści zarządzania informacją 1; archeolog 1; filozof 1; psycholog biznesu 1; psycholog kliniczny 1; pozostali literaci i inni autorzy tekstów 1; dziennikarz 1; filolog – filologia polska 1; kontroler jakości wyrobów elektrycznych 1; technik

mechanizacji rolnictwa 1; technik włókiennik 1; elektroenergetyk pomiarów i zabezpieczeń 1; pozostali kontrolerzy (sterowniczy) procesów przemysłowych gdzie indziej niesklasyfikowani 1; pozostali technicy rolnictwa i pokrewni 1; technik technologii żywności 1; technik technologii żywności – produkcja koncentratów spożywczych 1; technik technologii żywności – przetwórstwo owocowo-warzywne 1; technik analityki medycznej 1; technik farmaceutyczny 1; technik dentystyczny 1; laborant weterynaryjny 1; technik weterynarii 1; inspektor bezpieczeństwa i higieny pracy 1; technik bezpieczeństwa i higieny pracy 1; higienistka szkolna 1; pozostały średni personel do spraw zdrowia gdzie indziej niesklasyfikowany 1; agent ubezpieczeniowy 1; pozostali pośrednicy handlowi 1; agent klarujący 1; pozostali pośrednicy usług biznesowych gdzie indziej niesklasyfikowani 1; pozostali pracownicy administracyjni i sekretarze biura zarządu 1; pozostali urzędnicy do spraw podatków 1; pozostali urzędnicy do spraw świadczeń społecznych 1; inspektor kontroli handlu i usług 1; opiekun w domu pomocy społecznej 1; opiekunka środowiskowa 1; instruktor rekreacji ruchowej 1; pozostali plastycy, dekoratorzy wnętrz i pokrewni 1; szef kuchni (kuchmistrz) 1; animator kultury 1; technik telekomunikacji 1; maszynistka 1; asystent usług pocztowych 1; kasjer bankowy 1; informator ruchu pasażerskiego 1; pracownik informacji turystycznej 1; recepcjonista 1; pozostali pracownicy do spraw statystyki, finansów i ubezpieczeń 1; pracownik obsługi placowej 1; pracownik punktu skupu 1; pozostali magazynierzy i pokrewni 1; pozostali konduktorzy i pokrewni 1; przewodnik turystyczny terenowy 1; fryzjer damski 1; wizażystka / stylistka 1; pozostali pracownicy usług domowych 1; wydawca posiłków / bufetowy 1; pozostali pracownicy sprzedaży i pokrewni gdzie indziej niesklasyfikowani 1; asystent nauczyciela przedszkola 1; siostra pck 1; strażnik gminny / miejski 1; rolnik łąkarz 1; rolnik upraw polowych 1; ogrodnik – uprawa roślin ozdobnych 1; robotnik leśny 1; montażysta dekoracji 1; monter sieci wodnych i kanalizacyjnych 1; lakiernik tworzyw sztucznych 1; monter konstrukcji stalowych 1; operator maszyn do obróbki skrawaniem 1; pozostali mechanicy maszyn i urządzeń rolniczych i przemysłowych 1; szlifierz polerowacz wyrobów artystycznych 1; dziewiarz 1; renowator tkanin unikatowych 1; pozostali rękodzielnicy wyrobów z tkanin, skóry i pokrewnych materiałów 1; introligator poligraficzny 1; pozostali monterzy linii elektrycznych 1; monter elektronik – układy elektroniczne automatyki przemysłowej 1; pozostali monterzy elektroniki i serwisanci urządzeń elektronicznych 1; garmażer 1; serowar 1; sortowacz materiałów drzewnych 1; pozostali stolarze meblowi i pokrewni 1; tapicer 1; pozostali wyprawiacze skór, garbarze i pokrewni 1; obuwnik przemysłowy 1; brakarz wyrobów przemysłowych 1; pozostali operatorzy maszyn i urządzeń do produkcji wyrobów chemicznych 1; operator maszyn tkackich 1; operator maszyn do szycia 1; operator maszyn wykończalniczych wyrobów włókienniczych 1; operator urządzeń do prania, prasowania i chemicznego czyszczenia tekstyliów 1; operator maszyn do produkcji włóknin i przędzin 1; pozostali operatorzy maszyn do produkcji wyrobów włókienniczych, futrzarskich i skórzanych gdzie indziej niesklasyfikowani 1; operator maszyn i urządzeń przemysłu spożywczego 1; operator urządzeń do produkcji koncentratów spożywczych 1; operator urządzeń przetwórstwa ziemniaczanego 1; sterowniczy linii sztaplowania i pakietowania tarcicy 1; operator urządzeń do chemicznego polerowania szkła 1; prasowacz ceramiki elektronicznej i elektrotechnicznej 1; monter maszyn elektrycznych 1; monter osprzętu elektrotechnicznego 1; monter sprzętu radiowego i telewizyjnego 1; monter wyrobów tekstylnych, z tektury i pokrewnych materiałów 1; kierowca lokomotywy spalinowej 1; dróżnik przejazdowy 1; dyżurny ruchu kolejowego 1; manewrowy 1; operator pociągowy 1; pozostali maszyniści i operatorzy maszyn i urządzeń dźwigowo-transportowych i pokrewni 1; sprzątac pojazdów 1; prasowaczka ręczna 1; pomocniczy robotnik przy hodowli zwierząt 1; meliorant 1; robotnik torowy 1; pomocnik ciastkarza 1; pomocnik piekarza 1.

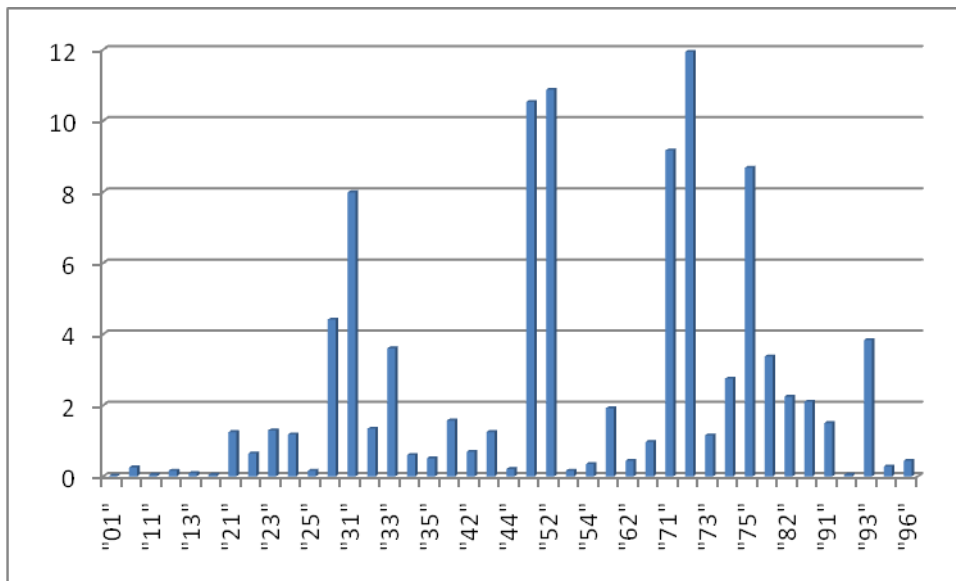
Szczegółowe dane Aneks Tabela T-I/P1 Bezrobotni wg zawodów w powiecie ząbkowickim. Stan w końcu 2011 roku

Struktura bezrobotnych wg grup zawodowych.

Jeżeli spojrzeć, na strukturę zawodową bezrobotnych wg dużych grup zawodów, można stwierdzić, że największą ilość osób można przypisać grupie "72" Robotnicy obróbki metali, mechanicy maszyn i urządzeń i pokrewni (11,9318%); "52"

Sprzedawcy i pokrewni (10,8672%) oraz grupie "51" Pracownicy usług osobistych (10,524%).

Wykres Struktura bezrobotnych w ujęciu dużych grup zawodów.



"01" Oficerowie sił zbrojnych 0,0231; "03" Żołnierze szeregowi 0,2539; "11" Przedstawiciele władz publicznych, wyżsi urzędnicy i dyrektorzy generalni 0,0462; "12" Kierownicy do spraw zarządzania i handlu 0,1616; "13" Kierownicy do spraw produkcji i usług 0,0924; "14" Kierownicy w branży hotelarskiej, handlu i innych branżach usługowych 0,0462; "21" Specjaliści nauk fizycznych, matematycznych i technicznych 1,2464; "22" Specjaliści do spraw zdrowia 0,6462; "23" Specjaliści nauczania i wychowania 1,2924; "24" Specjaliści do spraw ekonomicznych i zarządzania 1,1773; "25" Specjaliści do spraw technologii informacyjno-komunikacyjnych 0,1616; "26" Specjaliści z dziedziny prawa, dziedzin społecznych i kultury 4,4081; "31" Średni personel nauk fizycznych, chemicznych i technicznych 7,9853; "32" Średni personel do spraw zdrowia 1,3386; "33" Średni personel do spraw biznesu i administracji 3,6004; "34" Średni personel z dziedziny prawa, spraw społecznych, kultury i pokrewny 0,6002; "35" Technicy informatycy 0,5078; "41" Sekretarki, operatorzy urzędzeń biurowych i pokrewni 1,5694; "42" Pracownicy obsługi klienta 0,6924; "43" Pracownicy do spraw finansowo-statystycznych i ewidencji materiałowej 1,2464; "44" Pozostali pracownicy obsługi biura 0,2078; "51" Pracownicy usług osobistych 10,524; "52" Sprzedawcy i pokrewni 10,8672; "53" Pracownicy opieki osobistej i pokrewni 0,1616; "54" Pracownicy usług ochrony 0,3462; "61" Rolnicy produkcji towarowej 1,9156; "62" Leśnicy i rybacy 0,4385; "63" Rolnicy i rybacy pracujący na własne potrzeby 0,9693; "71" Robotnicy budowlani i pokrewni (z wyłączeniem elektryków) 9,1625; "72" Robotnicy obróbki metali, mechanicy maszyn i urządzeń i pokrewni 11,9318; "73" Rzemieślnicy i robotnicy poligraficzni 1,1541; "74" Elektrycy i elektronicy 2,7463; "75" Robotnicy w przetwórstwie spożywczym, obróbce drewna, produkcji wyrobów tekstylnych i pokrewni 8,6775; "81" Operatorzy maszyn i urządzeń wydobywczych i przetwórczych 3,3697; "82" Monterzy 2,2387; "83" Kierowcy i operatorzy pojazdów 2,1004; "91" Pomoce domowe i sprzątaczkę 1,5001; "92" Robotnicy pomocniczy w rolnictwie, leśnictwie i rybołówstwie 0,0462; "93" Robotnicy pomocniczy w górnictwie, przemyśle, budownictwie i transporcie 3,8312; "94" Pracownicy pomocniczy przygotowujący posiłki 0,2769; "96" Ładowacze nieczystości i inni pracownicy przy pracach prostych 0,4385.

Szczegółowe dane dotyczące kodów zawodów dwucyfrowych oraz czterocyfrowych z podziałem (ogółem, kobiety, w tym absolwenci oraz osoby zarejestrowane powyżej 12 miesięcy) Aneks Tabela T-I/P1a struktura bezrobotnych wg grup zawodowych w powiecie ząbkowickim. Stan w końcu 2011 roku.

Napływ bezrobotnych według zawodów w 2011 roku.

Aby zbadać strukturę bezrobotnych, należy wyodrębnić zawody, które reprezentowały osoby rejestrujące się w urzędzie pracy w 2011 roku. W prezentowanym okresie zarejestrowało się 7.084 osób bezrobotnych. Poniżej przedstawiono występujące zawody wśród bezrobotnych rejestrujących się w 2011 roku.⁵

Bez zawodu 1366; sprzedawca 475; murarz 271; robotnik gospodarczy 246; ślusarz 221; technik mechanik 212; krawiec 188; ekonomista 181; kucharz 166; technik ekonomista 123; mechanik samochodów osobowych 122; tokarz w metalu 92; stolarz 87; technik budownictwa 86; technik rolnik 82; elektromonter (elektryk) zakładowy 82; robotnik budowlany 72; kucharz małej gastronomii 67; mechanik pojazdów samochodowych 66; monter podzespołów i zespołów elektronicznych 65; magazynier 56; technik żywienia i gospodarstwa domowego 53; piekarz 53; Szwaczka 53; robotnik pomocniczy w przemyśle przetwórczym 53; technik handlowiec 50; technik administracji 49; technik prac biurowych 48; operator urządzeń przetwórstwa owocowo-warzywnego 45; rolnik produkcji roślinnej i zwierzęcej pracujący na własne potrzeby 44; technik agrobiznesu 43; technik informatyk 41; sprzętaczka biurowa 39; cukiernik 35; mechanik – operator pojazdów i maszyn rolniczych 34; fryzjer 32; mechanik samochodów ciężarowych 31; rolnik 30; kelner 29; pakowacz 28; księgowy 27; malarz budowlany 25; pielęgniarka 22; zdobnik szkła 22; pozostali hodowcy zwierząt gdzie indziej niesklasyfikowani 21; blacharz samochodowy 21; pozostali mechanicy pojazdów samochodowych 21; stolarz budowlany 20; pedagog 19; hydraulik 19; zgrzewacz 19; kierowca ciągnika rolniczego 19; robotnik drogowy 19; żołnierz szeregowy 17; technik obsługi turystycznej 17; salowa 17; górnik eksploatacji podziemnej 16; monter aparatury rozdzielczej i kontrolnej energii elektrycznej 16; kierowca samochodu ciężarowego 16; specjalista do spraw marketingu i handlu 15; przedstawiciel handlowy 15; cieśla szalunkowy 15; kierowca samochodu osobowego 15; meliorant 15; ogrodnik terenów zieleni 14; robotnik leśny 14; pozostali mechanicy maszyn i urządzeń rolniczych i przemysłowych 14; elektromechanik elektrycznych przyrządów pomiarowych 14; stolarz meblowy 14; technolog robót wykończeniowych w budownictwie 13; elektromonter instalacji elektrycznych 13; technik elektronik 12; technik technologii odzieży 12; pozostali rolnicy upraw polowych 12; malarz – tapingier 12; monter konstrukcji stalowych 12; ślusarz narzędziowy 12; palacz kotłów centralnego ogrzewania gazowych 12; technik organizacji usług gastronomicznych 11; konserwator budynków 11; dekarz 11; rzeźnik – wędliniarz 11; filolog – filologia obcojęzyczna 10; technik hotelarstwa 10; konduktor 10; kasjer handlowy 10; opiekunka domowa 10; pracownik ochrony fizycznej bez licencji 10; mechanik maszyn i urządzeń przemysłowych 10; elektromechanik pojazdów samochodowych 10; aparatowy procesów chemicznych 10; robotnik magazynowy 10; dozorca 10.

W 2011 roku zarejestrowało się 3.224 kobiet. Poniżej przedstawiono występujące zawody wśród bezrobotnych kobiet rejestrujących się w 2011 roku.⁶

Bez zawodu 723; sprzedawca 396; krawiec 186; ekonomista 154; kucharz 134; technik ekonomista 103; robotnik gospodarczy 102; szwaczka 52; technik rolnik 47; technik prac biurowych 42; monter podzespołów i zespołów elektronicznych 42; technik handlowiec 41; sprzętaczka biurowa 39; technik administracji 38; operator urządzeń przetwórstwa owocowo-warzywnego 38; robotnik pomocniczy w przemyśle przetwórczym 36; kucharz małej gastronomii 30; technik żywienia i gospodarstwa domowego 29; fryzjer 29; rolnik produkcji roślinnej i zwierzęcej pracujący na własne potrzeby 28; księgowy 26; cukiernik 25; kelner 23; pielęgniarka 21; pakowacz 21; zdobnik szkła 18; pedagog 17; technik budownictwa 17; salowa 17; technik agrobiznesu 15; rolnik 15; technik technologii odzieży 12; technik obsługi

⁵ w których odnotowano przynajmniej 10 zarejestrowanych bezrobotnych;

⁶ w których odnotowano przynajmniej 10 zarejestrowanych bezrobotnych kobiet

turystycznej 11; specjalista do spraw marketingu i handlu 10; technik hotelarstwa 10; kasjer handlowy 10.

W 2011 roku zarejestrowało się 601 absolwentów. Poniżej przedstawiono występujące zawody wśród bezrobotnych absolwentów rejestrujących w 2011 roku.⁷

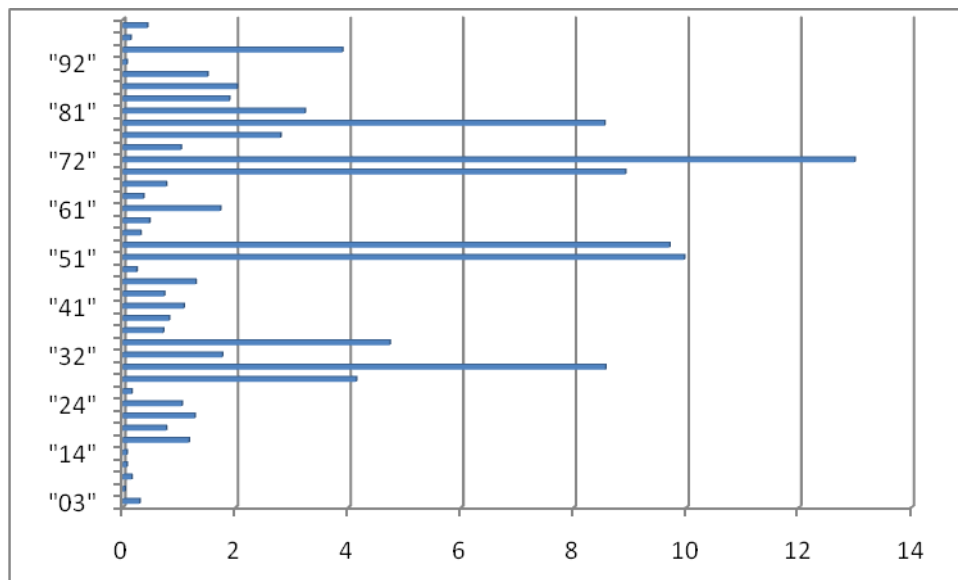
Bez zawodu 180; technik mechanik 47; technik ekonomista 47; technik informatyk 28; technik żywienia i gospodarstwa domowego 27; sprzedawca 24; kucharz małej gastronomii 21; mechanik pojazdów samochodowych 18; technik budownictwa 17; ekonomista 15; murarz 12; technik organizacji usług gastronomicznych 10.

Szczegółowe dane Aneks Tabela T-I/P2 Napływ bezrobotnych wg zawodów w powiecie ząbkowickim. Stan w końcu 2011 roku

Struktura napływu bezrobotnych według grup zawodów w 2011 roku

Aby uogólnić statystyki w badaniu podzielono strukturę napływu bezrobotnych według dużych grup zawodów. W poniższym wykresie ujęto wszystkich bezrobotnych, którzy zarejestrowali się w II półroczu 2011 roku w Powiatowym Urzędzie Pracy w Ząbkowicach Śl. najliczniejsza grupa to "72" Robotnicy obróbki metali, mechanicy maszyn i urządzeń i pokrewni (12,994%). Pozostałe największe grupy to: "51" Pracownicy usług osobistych (9,9686%); "52" Sprzedawcy i pokrewni (9,7032%); "71" Robotnicy budowlani i pokrewni (z wyłączeniem elektryków) (8,9194%); "31" Średni personel nauk fizycznych, chemicznych i technicznych (8,5695%); "75" Robotnicy w przetwórstwie spożywczym, obróbce drewna, produkcji wyrobów tekstylnych i pokrewni (8,5521%).

Wykres Struktura bezrobotnych w ujęciu dużych grup zawodów.



"03" Żołnierze szeregowi 0,2973; "11" Przedstawiciele władz publicznych, wyżsi urzędnicy i dyrektorzy generalni 0,035; "12" Kierownicy do spraw zarządzania i handlu 0,1574; "13" Kierownicy do spraw produkcji i usług 0,07; "14" Kierownicy w branży hotelarskiej, handlu i innych branżach usługowych 0,07; "21" Specjaliści nauk fizycznych, matematycznych i technicznych 1,1721; "22" Specjaliści do spraw zdrowia 0,7696; "23" Specjaliści nauczania i wychowania 1,2768; "24" Specjaliści do spraw ekonomicznych i zarządzania 1,0493; "25" Specjaliści do spraw

⁷ w których odnotowano przynajmniej 10 zarejestrowanych bezrobotnych

technologii informacyjno–komunikacyjnych 0,1575; "26" Specjaliści z dziedziny prawa, dziedzin społecznych i kultury 4,145; "31" Średni personel nauk fizycznych, chemicznych i technicznych 8,5695; "32" Średni personel do spraw zdrowia 1,7665; "33" Średni personel do spraw biznesu i administracji 4,7395; "34" Średni personel z dziedziny prawa, spraw społecznych, kultury i pokrewny 0,7172; "35" Technicy informatycy 0,822; "41" Sekretarki, operatorzy urządzeń biurowych i pokrewni 1,0843; "42" Pracownicy obsługi klienta 0,7346; "43" Pracownicy do spraw finansowo–statystycznych i ewidencji materiałowej 1,2942; "44" Pozostali pracownicy obsługi biura 0,2449; "51" Pracownicy usług osobistych 9,9686; "52" Sprzedawcy i pokrewni 9,7032; "53" Pracownicy opieki osobistej i pokrewni 0,3148; "54" Pracownicy usług ochrony 0,4722; "61" Rolnicy produkcji towarowej 1,7315; "62" Leśnicy i rybacy 0,3673; "63" Rolnicy i rybacy pracujący na własne potrzeby 0,7695; "71" Robotnicy budowlani i pokrewni (z wyłączeniem elektryków) 8,9194; "72" Robotnicy obróbki metali, mechanicy maszyn i urządzeń i pokrewni 12,994; "73" Rzemieślnicy i robotnicy poligraficzni 1,032; "74" Elektrycy i elektronicy 2,7982; "75" Robotnicy w przetwórstwie spożywczym, obróbce drewna, produkcji wyrobów tekstylnych i pokrewni 8,5521; "81" Operatorzy maszyn i urządzeń wydobywczych i przetwórczych 3,2355; "82" Monterzy 1,8888; "83" Kierowcy i operatorzy pojazdów 2,0289; "91" Pomoce domowe i sprzętaczki 1,5041; "92" Robotnicy pomocniczy w rolnictwie, leśnictwie i rybołówstwie 0,07; "93" Robotnicy pomocniczy w górnictwie, przemyśle, budownictwie i transporcie 3,9; "94" Pracownicy pomocniczy przygotowujący posiłki 0,1399; "96" Ładowacze nieczystości i inni pracownicy przy pracach prostych 0,4373.

Analiza ofert pracy wg zawodów

W części raportu opisane zostały oferty pracy, które pracodawcy zgłosili do powiatowego urzędu pracy. W 2011 roku wpłynęło 1.894. jest to mniej ofert do zeszłego roku o 358.

W 2011 roku wpłynęły oferty w 302 zawodach według sześciocyfrowych kodów zawodów. Najczęstszymi ofertami pracy były oferty dla osób w zawodach robotnik gospodarczy (23,53% ofert ogółem), bez zawodu (20,96 ofert ogółem), murarz (5,15% ofert ogółem).

Robotnik gospodarczy 459; bez zawodu 202; technik prac biurowych 111; konserwator budynków 57; pracownik ochrony fizycznej bez licencji 53; sprzedawca 51; robotnik budowlany 51; szwaczka 37; ogrodnik terenów zieleni 30; referent (asystent) bankowości 28; kierowca samochodu ciężarowego 26; przedstawiciel handlowy 25 kucharz 25; spawacz ręczny gazowy 25; robotnik oczyszczania miasta 23; murarz 22; cieśla szalunkowy 20; pakowacz 20; pomoc kuchenna 18; brukarz 16; zbrojarz 15; technik mechanik precyzyjny 14; sprzętaczka biurowa 14; monter sieci wodnych i kanalizacyjnych 13; pokojowa 13; magazynier 12; operator urządzeń oczyszczania ścieków 11; księgowy 11; animator kultury 11; kontroler jakości wyrobów mechanicznych 10; kelner 10; pozostali pracownicy ochrony osób i mienia 10; kamieniarz 10; elektryk 10; kierowca autobusu 10; operator wprowadzania danych 9; fakturzystka 9; tynkarz 9; opiekunka dzieci w drodze do szkoły 8; mechanik pojazdów samochodowych 8; operator koparko – ładowarki 8; meliorant 8; barman 7; fryzjer 7; pomocniczy robotnik przy konserwacji terenów zieleni 7; pracownik centrum elektronicznej obsługi klienta 6; kurier 6; stolarz budowlany 6; ślusarz 6; elektromonter instalacji elektrycznych 6; pozostali operatorzy maszyn do produkcji wyrobów z tworzyw sztucznych 6; wychowawca w placówkach oświatowych, wychowawczych i opiekuńczych 5; technik administracji 5; pozostali pracownicy administracyjni i sekretarze biura zarządu 5; bibliotekarz 5; technik handlowiec 5; dekarz 5; monter płyt kartonowo – gipsowych 5; tokarz / frezer obrabiarek sterowanych numerycznie 5; operator koparki 5; robotnik drogowy 5; kierownik budowy 4; inżynier elektryk 4; nauczyciel przedszkola 4; archiwista 4; technik farmaceutyczny 4; opiekunka dziecięca 4; recepcjonista 4; przewodnik turystyczny terenowy 4; drwal / pilarz drzew 4; pozostali monterzy instalacji i urządzeń sanitarnych 4; operator zgrzewarek 4; stolarz 4; nauczyciel nauczania początkowego 3; zaopatrzeniowiec 3; sekretarka 3; kasjer bankowy 3; rejestratorka medyczna 3; listonosz 3; archiwista zakładowy 3; wydawca posiłków / bufetowy 3; opiekunka domowa 3; robotnik leśny 3; betoniarz 3; hydraulik 3; monter instalacji gazowych 3; monter suchej zabudowy 3; ślusarz narzędziowy 3; piekarz 3; operator ładowarki 3; kierowca samochodu osobowego 3; kombajnista (kierowca kombajnu) 3; operator myjni 3; konserwator części 3; ładowacz

nieczystości stałych 3; logistyk 2; inżynier inżynierii środowiska – instalacje sanitarne 2; pozostali inżynierowie inżynierii środowiska 2; inżynier górnik – górnictwo węgla kamiennego 2; farmaceuta – farmacja apteczna 2; nauczyciel fizyki i astronomii 2; nauczyciel języka angielskiego 2; nauczyciel matematyki 2; specjalista do spraw sprzedaży 2; prawnik legislator 2; laborant chemiczny 2; technik mechanik maszyn i urządzeń 2; pozostali technicy nauk fizycznych i technicznych gdzie indziej niesklasyfikowani 2; technik masażysta 2; pośrednik pracy 2; florysta 2; windykator 2; pozostali pracownicy obsługi biura gdzie indziej niesklasyfikowani 2; żalobnik 2; pozostali pracownicy zakładów pogrzebowych 2; doradca klienta 2; sanitariusz szpitalny 2; technolog robót wykończeniowych w budownictwie 2; spawacz metodą TiG 2; frezer 2; operator maszyn do obróbki skrawaniem 2; tokarz w metalu 2; mechanik maszyn i urządzeń budowlanych i melioracyjnych 2; elektromechanik 2; krawiec 2; pozostali operatorzy maszyn i urządzeń do produkcji wyrobów chemicznych 2; wulkanizator 2; palacz kotłów centralnego ogrzewania wodnych rusztowych 2; prasowaczka ręczna 2; dyrektor do spraw administracyjnych 1; główny księgowy 1; kierownik działu finansowego 1; kierownik hotelu 1; biochemik 1; inżynier elektryk – automatyk 1; pielęgniarka 1; położna 1; lekarz weterynarii 1; specjalista bezpieczeństwa i higieny pracy 1; nauczyciel geografii 1; nauczyciel informatyki / technologii informacyjnej 1; analityk kredytowy 1; specjalista do spraw kadr 1; specjalista do spraw marketingu i handlu 1; muzealnik 1; specjalista resocjalizacji 1; technik geodeta 1; diagnosta uprawniony do wykonywania badań technicznych pojazdów 1; technik mechanik 1; elektroenergetyk pomiarów i zabezpieczeń 1; asystentka stomatologiczna 1; pozostali pracownicy do spraw kredytów, pożyczek i pokrewni 1; technik ekonomista 1; pozostali pośrednicy handlowi 1; organizator imprez rozrywkowych (organizator eventów) 1; technik organizacji reklamy 1; asystent dyrektora 1; opiekunka środowiskowa 1; pracownik socjalny 1; fotograf 1; plastyk 1; pracownik kancelaryjny 1; operator centrali telefonicznej 1; asystent do spraw księgowości 1; pozostali pracownicy do spraw statystyki, finansów i ubezpieczeń 1; pracownik do spraw osobowych 1; kosmetyczka 1; manikiurzystka 1; intendent 1; kasjer biletowy 1; kasjer handlowy 1; konsultant / agent sprzedaży bezpośredniej 1; organizator obsługi sprzedaży internetowej 1; sprzedawca w stacji paliw 1; pracownik obsługi monitoringu 1; pozostali rolnicy upraw polowych 1; ogrodnik 1; ogrodnik szkółkarz 1; ogrodnik – uprawa roślin ozdobnych 1; rybak stawowy 1; zduń 1; cieśla 1; glazurnik 1; monter instalacji i urządzeń sanitarnych 1; monter instalacji wentylacyjnych i klimatyzacyjnych 1; zgrzewacz 1; elektromonter (elektryk) zakładowy 1; pozostali monterzy elektroniki i serwisanci urządzeń elektronicznych 1; rzeźnik – wędliniarz 1; cukiernik 1; pozostali piekarze, cukiernicy i pokrewni 1; stolarz meblowy 1; górnik eksploatacji otworowej 1; pilarz kamienia 1; operator urządzeń próżniowego odgazowania stali 1; kierowca samochodu dostawczego 1; operator maszyn leśnych 1; pracownik pomocniczy obsługi hotelowej 1; pracza 1; pomocniczy robotnik polowy 1; pomocniczy robotnik przy hodowli zwierząt 1; pomocnik lakiernika 1.

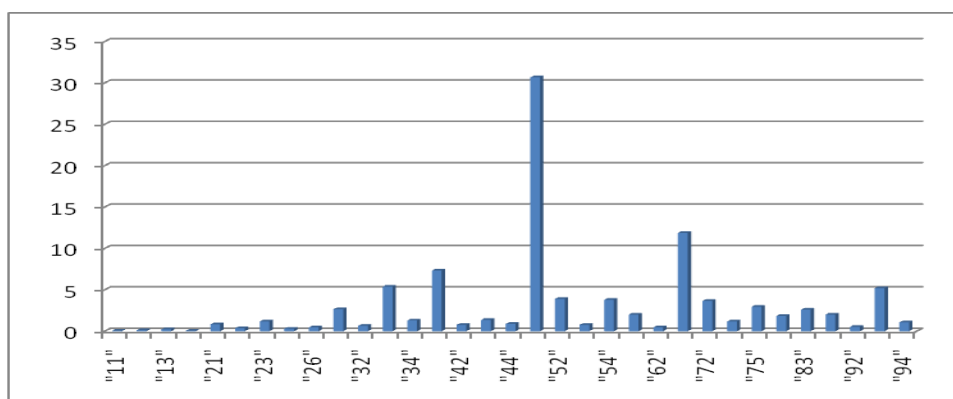
Część ofert pracy ujętych w raporcie jest ofertami wielokrotnymi. Oznacza to, że w krótkim okresie czasu składane są oferty w tych samych zawodach przez te same zakłady pracy.

Szczegółowe dane dotyczące zgłoszonych ofert pracy Aneks Tabela T-I/P3. Oferty pracy wg zawodów w powiecie żąbkowickim. Stan w końcu 2011 roku.

Struktura ofert pracy wg grup zawodowych

Największą grupą ofert pracy wg dużych grup zawodów tworzą oferty pracy dla pracowników usług osobistych (30,6747%); robotników budowlanych i pokrewnych (z wyłączeniem elektryków) (11,8792%).

Wykres Struktura ofert pracy wg grup zawodowych.



Szczegółowe dane dotyczące struktury ofert pracy do wykresu:

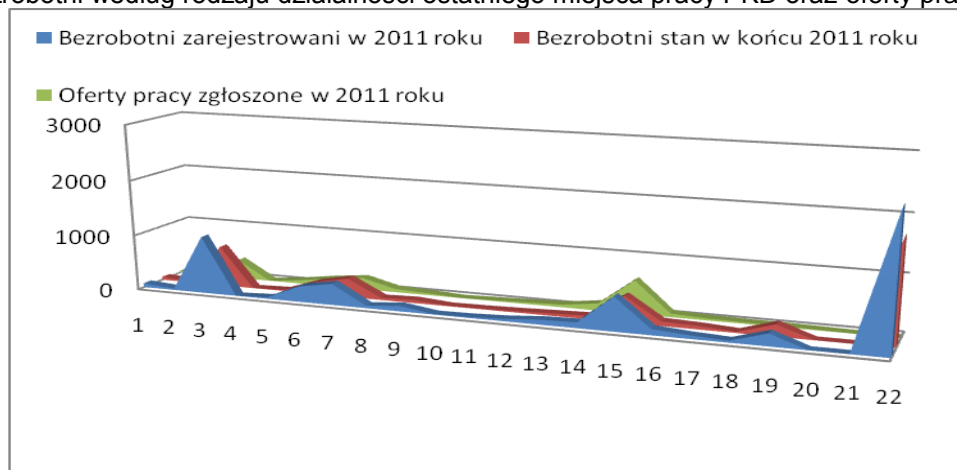
"11" Przedstawiciele władz publicznych, wyżsi urzędnicy i dyrektorzy generalni 0,0591; "12" Kierownicy do spraw zarządzania i handlu 0,1182; "13" Kierownicy do spraw produkcji i usług 0,2364; "14" Kierownicy w branży hotelarskiej, handlu i innych branżach usługowych 0,0591; "21" Specjaliści nauk fizycznych, matematycznych i technicznych 0,8274; "22" Specjaliści do spraw zdrowia 0,3546; "23" Specjaliści nauczania i wychowania 1,182; "24" Specjaliści do spraw ekonomicznych i zarządzania 0,2955; "26" Specjaliści z dziedziny prawa, dziedzin społecznych i kultury 0,4728; "31" Średni personel nauk fizycznych, chemicznych i technicznych 2,6595; "32" Średni personel do spraw zdrowia 0,6501; "33" Średni personel do spraw biznesu i administracji 5,3782; "34" Średni personel z dziedziny prawa, spraw społecznych, kultury i pokrewnej 1,3002; "41" Sekretarki, operatorzy urządzeń biurowych i pokrewni 7,3286; "42" Pracownicy obsługi klienta 0,7683; "43" Pracownicy do spraw finansowo–statystycznych i ewidencji materiałowej 1,3593; "44" Pozostali pracownicy obsługi biura 0,8865; "51" Pracownicy usług osobistych 30,6747; "52" Sprzedawcy i pokrewni 3,9007; "53" Pracownicy opieki osobistej i pokrewni 0,7683; "54" Pracownicy usług ochrony 3,7825; "61" Rolnicy produkcji towarowej 2,0095; "62" Leśnicy i rybacy 0,4728; "71" Robotnicy budowlani i pokrewni (z wyłączeniem elektryków) 11,8792; "72" Robotnicy obróbki metali, mechanicy maszyn i urządzeń i pokrewni 3,6643; "74" Elektrycy i elektronicy 1,182; "75" Robotnicy w przetwórstwie spożywczym, obróbce drewna, produkcji wyrobów tekstylnych i pokrewni 2,9551; "81" Operatorzy maszyn i urządzeń wydobywczych i przetwórczych 1,8321; "83" Kierowcy i operatorzy pojazdów 2,6004; "91" Pomoce domowe i sprzątaczkę 2,0094; "92" Robotnicy pomocniczy w rolnictwie, leśnictwie i rybołówstwie 0,5319; "93" Robotnicy pomocniczy w górnictwie, przemyśle, budownictwie i transporcie 5,2009; "94" Pracownicy pomocniczy przygotowujący posiłki 1,0638.

Szczegółowe dane dotyczące ofert pracy wg kodów zawodów dwucyfrowych oraz czterocyfrowych Aneks Tabela T–I/P3a Struktura ofert pracy wg grup zawodowych w powiecie ząbkowickim. Stan w końcu 2011 roku.

Bezrobotni według rodzaju działalności ostatniego miejsca pracy oraz oferty pracy

Poniższe dane zawierają zestawienie bezrobotnych według rodzaju działalności i ostatniego miejsca pracy 2011 roku.

Wykres Bezrobotni według rodzaju działalności ostatniego miejsca pracy PKD oraz oferty pracy PKD.



Sekcja 1 Przetwórstwo przemysłowe: bezrobotni zarejestrowani w 2011 r. –72, bezrobotni stan w końcu roku –55, oferty pracy zgłoszone –34; **Sekcja 2** Wytwarzanie i zaopatrywanie w energię elektryczną, gaz, parę wodną, gorącą wodę i powietrze do układów klimatyzacyjnych: bezrobotni zarejestrowani w 2011 r. –26, bezrobotni stan w końcu roku –13, oferty pracy zgłoszone –9; **Sekcja 3** Dostawa wody; gospodarowanie ściekami i odpadami oraz działalność związana z rekultywacją: bezrobotni zarejestrowani w 2011 r. –1033, oferty pracy zgłoszone –348; **Sekcja 4** Budownictwo: bezrobotni zarejestrowani w 2011 r. –4, bezrobotni stan w końcu roku –4, oferty pracy zgłoszone –0; **Sekcja 5** Handel hurtowy i detaliczny; naprawa pojazdów samochodowych, włączając motocykle: bezrobotni zarejestrowani w 2011 r. –30, bezrobotni stan w końcu roku –21, oferty pracy zgłoszone –65; **Sekcja 6** Działalność związana z zakwaterowaniem i usługami gastronomicznymi: bezrobotni zarejestrowani w 2011 r. –284, bezrobotni stan w końcu roku –223, oferty pracy zgłoszone –148; **Sekcja 7** Transport i gospodarka magazynowa: bezrobotni zarejestrowani w 2011 r. –383, bezrobotni stan w końcu roku –339, oferty pracy zgłoszone –211; **Sekcja 8** Informacja i komunikacja: bezrobotni zarejestrowani w 2011 r. –49, bezrobotni stan w końcu roku –42, oferty pracy zgłoszone –60; **Sekcja 9** Działalność finansowa i ubezpieczeniowa: bezrobotni zarejestrowani w 2011 r. –97, bezrobotni stan w końcu roku –57, oferty pracy zgłoszone –35; **Sekcja 10** Działalność związana z obsługą rynku nieruchomości: bezrobotni zarejestrowani w 2011 r. –11, bezrobotni stan w końcu roku –9, oferty pracy zgłoszone –1; **Sekcja 11** Działalność profesjonalna, naukowa i techniczna: bezrobotni zarejestrowani w 2011 r. –19, bezrobotni stan w końcu roku –14, oferty pracy zgłoszone –16; **Sekcja 12** Działalność w zakresie usług administrowania i działalność wspierająca: bezrobotni zarejestrowani w 2011 r. –41, bezrobotni stan w końcu roku –26, oferty pracy zgłoszone –31; **Sekcja 13** Administracja publiczna i obrona narodowa; obowiązkowe zabezpieczenia społeczne: bezrobotni zarejestrowani w 2011 r. –87, oferty pracy zgłoszone –51; **Sekcja 14** Edukacja: bezrobotni zarejestrowani w 2011 r. –102, bezrobotni stan w końcu roku –61, oferty pracy zgłoszone –129; **Sekcja 15** Opieka zdrowotna i pomoc społeczna: bezrobotni zarejestrowani w 2011 r. –600, bezrobotni stan w końcu roku –469, oferty pracy zgłoszone –597; **Sekcja 16** Działalność związana z kulturą, rozrywką i rekreacją: bezrobotni zarejestrowani w 2011 r. –109, bezrobotni stan w końcu roku –81,

oferty pracy zgłoszone –64; **Sekcja 17** Pozostała działalność usługowa: bezrobotni zarejestrowani w 2011 r. –62, bezrobotni stan w końcu roku –60, oferty pracy zgłoszone –35; **Sekcja 18** Gospodarstwa domowe zatrudniające pracowników; gospodarstwa domowe produkujące wyroby i świadczące usługi na własne potrzeby: bezrobotni zarejestrowani w 2011 r. –33, bezrobotni stan w końcu roku –22, oferty pracy zgłoszone –25; **Sekcja 19** Organizacje i zespoły eksterytorialne: bezrobotni zarejestrowani w 2011 r. –217, bezrobotni stan w końcu roku –211, oferty pracy zgłoszone –23; **Sekcja 20** Działalność nie zidentyfikowana: bezrobotni zarejestrowani w 2011 r. –0, bezrobotni stan w końcu roku –0, oferty pracy zgłoszone –12.

Szczegółowe dane dotyczące zarejestrowanych bezrobotnych oraz ofert pracy Aneks Tabela T–I/P9 Bezrobotni wg rodzaju działalności ostatniego miejsca pracy oraz oferty pracy w powiecie ząbkowickim. Stan w końcu 2011 roku.

Analiza zawodów deficytowych i nadwyżkowych w II półroczu 2011 roku

Analizę prognozowanych zawodów deficytowych i nadwyżkowych przeprowadzono w oparciu o wyniki badań tworząc rankingowe katalogi prognozowanych zawodów deficytowych i nadwyżkowych dla powiatu. Zawody oraz grupy zawodów zostały uporządkowane narastająco według prognozowanego wskaźnika intensywności nadwyżki bądź deficytu.⁸

Ze zgromadzonego materiału wynika, iż wiele zawodów odznacza się niedopasowaniem popytu i podaży na rynku pracy. Występują zarówno zawody o największej nadwyżce podaży siły roboczej, jak o największym deficycie podaży siły roboczej. Jak wynika z analizy materiału większość zawodów można uznać za zawody nadwyżkowe na lokalnym rynku pracy.

Biorąc pod uwagę średnią miesięczną nadwyżkę podaży siły roboczej w II półroczu 2010 roku według kodu sześciocyfrowego, **wśród zawodów nadwyżkowych** za ten okres znalazły się 82 specjalności wymienione w poniżej.

Wychowawca w placówkach oświatowych, wychowawczych i opiekuńczych; pakowacz; robotnik budowlany; szwaczka; opiekunka dziecięca; pozostali pracownicy obsługi biura gdzie indziej niesklasyfikowani; konserwator części; nauczyciel przedszkola; drwal / pilarz drzew; meliorant; nauczyciel matematyki; specjalista do spraw sprzedaży; operator centrali telefonicznej; pozostali pracownicy do spraw statystyki, finansów i ubezpieczeń; konsultant / agent sprzedaży bezpośredniej; sanitariusz szpitalny; ogrodnik szkółkarz; operator maszyn do obróbki skrawaniem; elektromechanik; pilarz kamienia; pozostali operatorzy maszyn i urządzeń do produkcji wyrobów chemicznych; pomocniczy robotnik przy hodowli zwierząt; elektromonter instalacji elektrycznych; dekarz; nauczyciel nauczania początkowego; sekretarka; księgowy; palacz kotłów

⁸Zostało przyjęte, że zawody o wskaźniku: < 0,9 to zawody nadwyżkowe, rozumiane jako zawody występujące na rynku pracy, na które występuje mniejsze zapotrzebowanie, niż liczba osób poszukujących pracy w tym zawodzie. <= 1,1 to zawody zrównoważone – wskazujące na równowagę na rynku pracy > 1,1 to zawody deficytowe, rozumiane jako zawody, na które występuje na rynku pracy wyższe zapotrzebowanie niż liczba osób poszukujących pracy w tym zawodzie.

centralnego ogrzewania wodnych rusztowych; listonosz; sprzątaczką biurową; kelner; położna; technik geodeta; zduń; betoniarz; frezer; mechanik maszyn i urządzeń budowlanych i melioracyjnych; opiekunka domowa; stolarz budowlany; doradca klienta; robotnik drogowy; lekarz weterynarii; prawnik legislator; laborant chemiczny; asystent do spraw księgowości; kosmetyczka; ślusarz narzędziowy; fryzjer; magazynier; robotnik leśny; kierowca samochodu osobowego; cieśla; monter instalacji i urządzeń sanitarnych; hydraulik; technolog robót wykończeniowych w budownictwie; kucharz; bez zawodu; intendent; pracznia; fotograf; mechanik pojazdów samochodowych; pracownik socjalny; sprzedawca; technik administracji; technik handlowiec; kasjer handlowy; rzeźnik – wędliniarz; pozostali rolnicy upraw polowych; murarz; stolarz meblowy; specjalista do spraw marketingu i handlu; piekarz; zgrzewacz; stolarz; pielęgniarz; cukiernik; ślusarz; tokarz w metalu; elektromonter (elektryk) zakładowy; krawiec; technik ekonomista; technik mechanik.

Biorąc pod uwagę średnią miesięczną nadwyżkę podaży siły roboczej w 2011 roku według kodu czterocyfrowego, wśród zawodów nadwyżkowych za ten okres znalazły się specjalności wymienione poniżej.

Betoniarze, betoniarze zbrojarze i pokrewni; spawacze i pokrewni; listonosze i pokrewni; elektrycy budowlani i pokrewni; inżynierowie inżynierii środowiska; robotnicy budowlani robót wykończeniowych i pokrewni gdzie indziej niesklasyfikowani; pakowacze; robotnicy pomocniczy w budownictwie ogólnym; szwaczki, hafciarki i pokrewni; pracownicy obsługi biura gdzie indziej niesklasyfikowani; cieśle i stolarze budowlani; hydraulicy i monterzy instalacji sanitarnych; górnicy podziemnej i odkrywkowej eksploatacji złóż i pokrewni; specjaliści do spraw wychowania małego dziecka; kasjerzy bankowi i pokrewni; technicy fizjoterapii i masażyści; inżynierowie do spraw przemysłu i produkcji; operatorzy centrali telefonicznych; pracownicy do spraw statystyki, finansów i ubezpieczeń; dyrektorzy generalni i wykonawczy; robotnicy pomocniczy przy hodowli zwierząt; operatorzy maszyn do produkcji wyrobów z tworzyw sztucznych; operatorzy urządzeń wiertniczych i wydobywczych ropy, gazu i innych surowców dekarze; sekretarki (ogólne); księgowi; nauczyciele gimnazjów i szkół ponadgimnazjalnych (z wyjątkiem nauczycieli kształcenia zawodowego); kosmetyczki i pokrewni; specjaliści do spraw sprzedaży (z wyłączeniem technologii informacyjno-komunikacyjnych); specjaliści nauczania i wychowania gdzie indziej niesklasyfikowani; pomoce i sprzątaczką biurowe, hotelowe i pokrewne; pracznia ręczne i prasowacze; kelnerzy; nauczyciele szkół podstawowych; agenci sprzedaży bezpośredniej; biolodzy i pokrewni; położne bez specjalizacji lub w trakcie specjalizacji; pracownicy opieki osobistej w ochronie zdrowia i pokrewni gdzie indziej niesklasyfikowani; operatorzy maszyn do produkcji wyrobów gumowych; robotnicy leśni i pokrewni; średni personel do spraw zdrowia gdzie indziej niesklasyfikowany; pracownicy domowej opieki osobistej; robotnicy pomocniczy w budownictwie drogowym, wodnym i pokrewni; lekarze weterynarii bez specjalizacji lub w trakcie specjalizacji; technicy nauk chemicznych, fizycznych i pokrewni; specjaliści do spraw zarządzania zasobami ludzkimi; asystenci dentyści; kierowcy samochodów osobowych i dostawczych; fryzjerzy; pracownicy administracyjni i sekretarze biura zarządu; pracownicy pomocy społecznej i pracy socjalnej; pracownicy sprzedaży i pokrewni gdzie indziej niesklasyfikowani; magazynierzy i pokrewni; kasjerzy i sprzedawcy biletów; specjaliści z dziedziny prawa gdzie indziej niesklasyfikowani; posadzkarze, parkieciarze i glazurnicy; technicy nauk fizycznych i technicznych gdzie indziej niesklasyfikowani; operatorzy maszyn i urządzeń do produkcji i przetwórstwa metali; fotografowie; pracownicy obsługi technicznej biur, hoteli i innych obiektów; technicy mechanicy; analitycy finansowi; operatorzy maszyn i urządzeń do produkcji wyrobów chemicznych; kucharze; sprzedawcy sklepowi (ekspedienci); maszyniści silników, kotłów parowych i pokrewni; operatorzy maszyn i urządzeń do produkcji wyrobów cementowych, kamiennych i pokrewni; ustawiacze i operatorzy obrabiarek do metali i pokrewni; murarze i pokrewni; operatorzy wolnobieżnych maszyn rolniczych i leśnych; masarze, robotnicy w przetwórstwie ryb i pokrewni; rolnicy upraw polowych; specjaliści do spraw

reklamy i marketingu; robotnicy przy pracach prostych w przemyśle gdzie indziej niesklasyfikowani; monterzy i serwisanci urządzeń elektronicznych; piekarze, cukiernicy i pokrewni; stolarze meblowi i pokrewni; pielęgniarki bez specjalizacji lub w trakcie specjalizacji; ślusarze i pokrewni; mechanicy maszyn i urządzeń rolniczych i przemysłowych; mechanicy pojazdów samochodowych; elektromechanicy i elektromonterzy; krawcy, kuśnierze, kapelusznicy i pokrewni; średni personel do spraw statystyki i dziedzin pokrewnych.

Zawody deficytowe występują na rynku pracy zdecydowanie rzadziej aniżeli zawody nadwyżkowe. Oznacza to, że trudno jednoznacznie i bardzo wyraźnie określić, na które zawody występuje duże i nie realizowane zapotrzebowanie ze strony pracodawców. Z drugiej jednak strony pracodawcy nie zawsze korzystają z usług urzędu pracy a co za tym idzie w pełni rzeczywisty popyt na poszczególne zawody powinien być rozpatrywany z uwzględnieniem wszystkich możliwych źródeł ich pozyskiwania. Pracodawcy poszukując pracowników korzystają nie tylko z usług urzędu pracy. Dane zgromadzone w załączniku zawierają informacje o ofertach zgłaszanych wyłącznie do powiatowego urzędu pracy, co nie oddaje w pełni rzeczywistego obrazu popytu na lokalnym rynku pracy. Poniżej przedstawiono 45 zawodów o wskaźniku intensywności deficytu według kodu sześciocyfrowego.⁹

Operator urządzeń oczyszczania ścieków; animator kultury; referent (asystent) bankowości; monter sieci wodnych i kanalizacyjnych; spawacz ręczny gazowy; kurier; pracownik ochrony fizycznej bez licencji; konserwator budynków; fakturzystka; pozostali monterzy instalacji i urządzeń sanitarnych; pokojowa; rejestratorka medyczna; wydawca posiłków / bufetowy; zbrojarz; monter instalacji gazowych; operator ładowarki; operator koparko – ładowarki; pozostali pracownicy administracyjni i sekretarze biura zarządu; tokarz / frezer obrabiarek sterowanych numerycznie; operator koparki; kierowca autobusu; barman; technik prac biurowych; brukarz; pomoc kuchenna; ogrodnik terenów zieleni; logistik; pozostali inżynierowie inżynierii środowiska; inżynier elektryk; technik mechanik maszyn i urządzeń; technik masażysta; elektryk; wulkanizator; prasowaczka ręczna; robotnik gospodarczy; przedstawiciel handlowy; kierowca samochodu ciężarowego; operator myjni; ładowacz nieczystości stałych; pozostali pracownicy ochrony osób i mienia; technik farmaceutyczny; cieśla szalunkowy; kamieniarz; pozostali operatorzy maszyn do produkcji wyrobów z tworzyw sztucznych; kontroler jakości wyrobów mechanicznych.

Biorąc pod uwagę średnią miesięczną nadwyżkę podaży siły roboczej w II półroczu 2011 roku według kodu czterocyfrowego, wśród zawodów deficytowych za ten okres znalazły się specjalności wymienione poniżej.¹⁰

⁹ Wyniki MAX: Recepcjonista; Archiwista zakładowy; Przewodnik turystyczny terenowy; Maniurzystka; Żalobnik; Pozostali pracownicy zakładów pogrzebowych; Organizator obsługi sprzedaży internetowej; Sprzedawca w stacji paliw; Opiekunka dzieci w drodze do szkoły; Pracownik obsługi monitoring; Rybak stawowy; Monter instalacji wentylacyjnych i klimatyzacyjnych; Monter płyt kartonowo – gipsowych; Monter suchej zabudowy; Operator zgrzewarek; Spawacz metodą TIG; Pozostali piekarze, cukiernicy i pokrewni; Górnik eksploatacji otworowej; Kombajnista (kierowca kombajnu); Operator maszyn leśnych; Pomocniczy robotnik przy konserwacji terenów zieleni; Pomocnik lakiernika; Robotnik oczyszczania miasta.

¹⁰ Wyniki MAX: farmaceuci; zaopatrzeniowcy; technicy archiwiści i pokrewni; kierownicy w hotelarstwie; kierownicy do spraw finansowych; hodowcy ryb; pośrednicy handlowi; pośrednicy pracy i zatrudnienia; operatorzy prowadzenia danych; sprzedawcy (konsultanci) w centrach sprzedaży telefonicznej / internetowej; archiwiści i muzealnicy; organizatorzy konferencji i imprez; pracownicy stacji obsługi pojazdów; przewodnicy turystyczni i piloci wycieczek; pracownicy bibliotek,

Operatorzy urządzeń do spalania odpadów, uzdatniania wody i pokrewni; średni personel w zakresie działalności artystycznej i kulturalnej gdzie indziej niesklasyfikowany; opiekunowie dziecięcy; pracownicy do spraw kredytów, pożyczek i pokrewni; recepcjoniści (z wyłączeniem hotelowych); zmiataacze i pokrewni; kierownicy do spraw budownictwa; pracownicy zakładów pogrzebowych; monterzy konstrukcji budowlanych i konserwatorzy budynków; wydawcy posiłków; pracownicy ochrony osób i mienia; inżynierowie elektrycy; kierowcy autobusów i motorniczowie tramwajów; barmani; pomoce kuchenne; pracownicy obsługi biurowej; przedstawiciele handlowi; robotnicy budowy dróg i pokrewni; gospodarze budynków; pracownicy do spraw rachunkowości i księgowości; kierowcy samochodów ciężarowych; ładowacze nieczystości; czyściciele pojazdów; technicy farmaceutyczni; ogrodnicy; robotnicy obróbki kamienia.

W wyniku badań według kodu sześciocyfrowego wyselekcjonowano 17 zawodów **równoważnych**. Są nimi:

Inżynier inżynierii środowiska – instalacje sanitarne; specjalista bezpieczeństwa i higieny pracy; nauczyciel języka angielskiego; pozostali pracownicy do spraw kredytów, pożyczek i pokrewni; opiekunka środowiskowa; plastik; pracownik do spraw osobowych; kasjer biletowy; ogrodnik; ogrodnik – uprawa roślin ozdobnych; glazurnik; tynkarz; pozostali monterzy elektronicy i serwisanci urządzeń elektronicznych; operator urządzeń próżniowego odgazowania stali; kierowca samochodu dostawczego; pracownik pomocniczy obsługi hotelowej.

Biorąc pod uwagę średnią miesięczną nadwyżkę podaży siły roboczej w II półroczu 2011 roku według kodu czterocyfrowego, wśród zawodów równoważnych znalazły się.

Windykatorzy i pokrewni; plastycy, dekoratorzy wnętrz i pokrewni; inżynierowie górnictwa, metalurgii i pokrewni; pośrednicy usług biznesowych gdzie indziej niesklasyfikowani; operatorzy urządzeń energetycznych; specjaliści do spraw społecznych; specjaliści do spraw higieny, bezpieczeństwa pracy i ochrony środowiska; pracownicy działów kadr; pracownicy usług ochrony gdzie indziej niesklasyfikowani; robotnicy pomocniczy przy pracach polowych tynkarze i pokrewni.

Szczegółowe dane dotyczące zawodów deficytowych i nadwyżkowych w powiecie ząbkowickim w II półroczu 2011 roku wg kodu sześciocyfrowego Aneks Tabela T-I/P4 Zawody deficytowe i nadwyżkowe powiecie ząbkowickim w II półroczu 2011 roku. Szczegółowe dane dotyczące zawodów deficytowych i nadwyżkowych w powiecie ząbkowickim w II półroczu 2011 roku wg kodu dwucyfrowego Aneks Tabela T-I/P5 Zawody deficytowe i nadwyżkowe w powiecie ząbkowickim w II półroczu 2011 roku.

galerii, muzeów i informacji naukowej; monterzy instalacji klimatyzacyjnych i chłodniczych; robotnicy pomocniczy w ogrodnictwie i sadownictwie.

Ranking zawodów generujących długotrwałe bezrobocie w II półroczu 2011 roku¹¹

Wyselekcjonowano zawody, które w świetle badań wskazują, że w danym zawodzie nie ma powodzenia w znalezieniu pracy. Wyniki badań dają sygnał, aby jak najszybciej przekwalifikować osoby w poszczególnych zawodach. Poniższy ranking sporządzono na podstawie elementarnych grup zawodów wg czterocyfrowego kodu statystycznego.

Zaopatrzeniowcy 1; recepcjoniści (z wyłączeniem hotelowych) 1; oficerowie sił zbrojnych 1; agenci ubezpieczeniowi 1; kierownicy do spraw logistyki i pokrewni 1; kierownicy do spraw zarządzania zasobami ludzkimi 1; kierownicy do spraw technologii informatycznych i telekomunikacyjnych 1; kierownicy do spraw obsługi biznesu i zarządzania gdzie indziej niesklasyfikowani 1; instruktorzy fitness i rekreacji ruchowej 1; formierze odlewniczy i pokrewni 1; kontrolerzy (sterowniczy) procesów przemysłowych gdzie indziej niesklasyfikowani 1; monterzy izolacji 1; pośrednicy handlowi 1; robotnicy robót stanu surowego i pokrewni gdzie indziej niesklasyfikowani 1; operatorzy urządzeń energetycznych 1; specjaliści do spraw rynku nieruchomości 1; specjaliści do spraw księgowości i rachunkowości 1; specjaliści do spraw zarządzania zasobami ludzkimi 1; archeolodzy, socjolodzy i pokrewni 1; programiści aplikacji 1; urzędnicy państwowi do spraw nadzoru gdzie indziej niesklasyfikowani 1; kierowcy autobusów i motorniczowie tramwajów 1; robotnicy pomocniczy przy pracach polowych 1; robotnicy w produkcji wyrobów mleczarskich 1; operatorzy maszyn do szycia 1; operatorzy maszyn do produkcji wyrobów papierniczych 1; operatorzy sprzętu do robót ziemnych i urządzeń pokrewnych 1; barmani 0,8333; technicy leśnictwa 0,6667; monterzy budownictwa wodnego 0,6667; robotnicy budowy dróg i pokrewni 0,6667; operatorzy aparatury medycznej 0,6667; operatorzy centrali telefonicznych 0,6667; specjaliści do spraw wychowania małego dziecka 0,6667; monterzy i serwisanci sieci instalacji i urządzeń telekomunikacyjnych 0,6667; pomoce kuchenne 0,6667; robotnicy przetwórstwa surowców roślinnych 0,6667; operatorzy urządzeń do wyrobu masy papierniczej i produkcji papieru 0,6667; pracownicy domowej opieki osobistej 0,6; operatorzy urządzeń do produkcji wyrobów szklanych i ceramicznych 0,6; górnicy podziemnej i odkrywkowej eksploatacji złóż i pokrewni 0,5909; sekretarki (ogólne) 0,5455; kartografowie i geodeci 0,5; fizycy i astronomowie 0,5; planiści produkcyjni 0,5; inżynierowie budownictwa 0,5; doradcy finansowi i inwestycyjni 0,5; konduktorzy i pokrewni 0,5; rolnicy upraw polowych 0,5; rolnicy upraw mieszanych 0,5; rolnicy produkcji roślinnej i zwierzęcej pracujący na własne potrzeby 0,5; specjaliści do spraw zarządzania i organizacji 0,5; projektanci grafiki i multimedii 0,5; projektanci i administratorzy baz danych 0,5; pracownicy do spraw rachunkowości i księgowości 0,5; muzycy i pokrewni 0,5; dyrektorzy generalni i wykonawczy 0,5; właściciele sklepów 0,5; marynarze i pokrewni 0,5; maszyniści i operatorzy maszyn i urządzeń dźwigowo-transportowych i pokrewni 0,5; tapicerzy i pokrewni 0,5; obuwnicy i pokrewni 0,5; mechanicy pojazdów jednośladowych 0,5; introligatorzy i pokrewni 0,5; monterzy sprzętu elektrycznego 0,5; operatorzy maszyn przędzalniczych i pokrewni 0,5; operatorzy maszyn do produkcji wyrobów gumowych 0,5; operatorzy maszyn i urządzeń do produkcji i przetwórstwa metali 0,5; jubilerzy, złotnicy i pokrewni 0,5; rękodzielnicy wyrobów z drewna i pokrewnych materiałów 0,5; monterzy sprzętu elektronicznego 0,4925; kierowcy samochodów osobowych i dostawczych 0,4444; praczki ręczne i prasowacze 0,4286; robotnicy leśni i pokrewni 0,4211; rolnicy produkcji roślinnej i zwierzęcej 0,4138; kelnerzy 0,4118; hydraulicy i monterzy instalacji sanitarnych 0,4118; maszyniści silników, kotłów parowych i pokrewni 0,4118; elektrycy

¹¹Wskaźnik długotrwałego bezrobocia rozumie się jako iloczyn liczby zarejestrowanych bezrobotnych w danym zawodzie pozostających bez pracy powyżej 12 miesięcy według stanu w końcu poprzedniego roku do liczby zarejestrowanych bezrobotnych w danym zawodzie według stanu w końcu roku.

budowlani i pokrewni 0,4118; malarze i pokrewni 0,4; hodowcy zwierząt gdzie indziej niesklasyfikowani 0,4; pakowacze 0,4; pomoce i sprzątaczkę biurowe, hotelowe i pokrewne 0,3889; szyldziarze, grawerzy i zdobnicy ceramiki, szkła i pokrewni 0,3889; murarze i pokrewni 0,3878; kierowcy samochodów ciężarowych 0,3846; gospodarze budynków 0,3842; elektromechanicy i elektromonterzy 0,3793; pracownicy obsługi biurowej 0,375; ekonomiści 0,3742; robotnicy pomocniczy w budownictwie drogowym, wodnym i pokrewni 0,3636; ślusarze i pokrewni 0,3455; kasjerzy bankowi i pokrewni 0,3333; nauczyciele kształcenia zawodowego 0,3333; cieśle i stolarze budowlani 0,3333; analitycy systemowi i specjaliści do spraw rozwoju aplikacji komputerowych gdzie indziej niesklasyfikowani 0,3333; inżynierowie mechanicy 0,3333 kosmetyczki i pokrewni 0,3333; położne bez specjalizacji lub w trakcie specjalizacji 0,3333; robotnicy przygotowujący i wznoszący konstrukcje metalowe 0,3333; specjaliści nauk o ziemi 0,3333; specjaliści do spraw administracji i rozwoju 0,3333; specjaliści do spraw sprzedaży (z wyłączeniem technologii informacyjno-komunikacyjnych) 0,3333; pracownicy pomocy społecznej i pracy socjalnej 0,3333; ładowacze nieczystości 0,3333; ceramicy i pokrewni 0,3333; mechanicy maszyn i urządzeń rolniczych i przemysłowych 0,3333; monterzy gdzie indziej niesklasyfikowani 0,3333; pomoce domowe i sprzątaczkę 0,3333; robotnicy przygotowujący drewno i pokrewni 0,3333; dyżurni ruchu, manewrowi i pokrewni 0,3333; ustawiacze i operatorzy obrabiarek do metali i pokrewni 0,3297; piekarze, cukiernicy i pokrewni 0,3281; pracownicy administracyjni i sekretarze biura zarządu 0,325; operatorzy maszyn i urządzeń do produkcji wyrobów spożywczych i pokrewni 0,3191; kucharze 0,3184; technicy rolnictwa i pokrewni 0,3182; operatorzy wolnobieżnych maszyn rolniczych i leśnych 0,3182; sprzedawcy sklepowi (ekspedienci) 0,3172; betoniarze, betoniarze zbrojarze i pokrewni 0,3125; pracownicy przy pracach prostych gdzie indziej niesklasyfikowani 0,3077; filozofowie, historycy i politolodzy 0,3; blacharze 0,3; szwaczki, hafciarki i pokrewni 0,3; krawcy, kuśnierze, kapelusznicy i pokrewni 0,298; magazynierzy i pokrewni 0,2955; technicy elektrycy 0,2857; masarze, robotnicy w przetwórstwie ryb i pokrewni 0,2857; monterzy maszyn i urządzeń mechanicznych 0,2857; robotnicy pracujący przy przeładunku towarów 0,2857; nauczyciele gimnazjów i szkół ponadgimnazjalnych (z wyjątkiem nauczycieli kształcenia zawodowego) 0,2778; konsultanci i inni pracownicy biur podróży 0,2727; specjaliści do spraw reklamy i marketingu 0,2727; mechanicy pojazdów samochodowych 0,2716; spawacze i pokrewni 0,2692; stolarze meblowi i pokrewni 0,2692; technicy budownictwa 0,2609; nauczyciele szkół podstawowych 0,25; fizjoterapeuci 0,25; kierownicy do spraw marketingu i sprzedaży 0,25; robotnicy obróbki kamienia 0,25; specjaliści do spraw ochrony środowiska 0,25; przedstawiciele handlowi 0,25; pracownicy do spraw kredytów, pożyczek i pokrewni 0,25; asystenci dentystyczni 0,25; pielęgniarki bez specjalizacji lub w trakcie specjalizacji 0,2353; pracownicy ochrony osób i mienia 0,2308; technicy mechanicy 0,223; technicy elektronicy i pokrewni 0,2222; specjaliści z dziedziny prawa gdzie indziej niesklasyfikowani 0,2222; robotnicy pomocniczy w budownictwie ogólnym 0,2174; monterzy konstrukcji budowlanych i konserwatorzy budynków 0,2143; rękodzielnicy wyrobów z tkanin, skóry i pokrewnych materiałów 0,2143; technicy nauk chemicznych, fizycznych i pokrewni 0,2; technicy nauk fizycznych i technicznych gdzie indziej niesklasyfikowani 0,2; ogrodnicy 0,2; posadzkarze, parkieciarze i glazurnicy 0,2; robotnicy budowlani robót wykończeniowych i pokrewni gdzie indziej niesklasyfikowani 0,2; średni personel ochrony środowiska, medycyny pracy i BHP 0,2; tynkarze i pokrewni 0,2; konstruktorzy i krojczowie odzieży 0,2; średni personel do spraw statystyki i dziedzin pokrewnych 0,1829; dekarze 0,1818; żołnierze szeregowi 0,1818; robotnicy przy pracach prostych w przemyśle gdzie indziej niesklasyfikowani 0,1818; operatorzy maszyn i urządzeń do produkcji wyrobów chemicznych 0,1818; dietetycy i żywieniowcy 0,1786; kasjerzy i sprzedawcy biletów 0,1667; technicy technologii żywności 0,1667; specjaliści w zakresie rolnictwa, leśnictwa i pokrewni 0,1667; fryzjerzy 0,1667; pracownicy obsługi technicznej biur, hoteli i innych obiektów 0,1667; szefowie kuchni i organizatorzy usług gastronomicznych 0,1667; lakiernicy 0,1429; specjaliści nauczania i wychowania gdzie indziej niesklasyfikowani 0,1429; księgowi 0,1429; filolodzy i tłumacze 0,125; operatorzy maszyn do produkcji wyrobów z tworzyw sztucznych 0,125; operatorzy maszyn i urządzeń do produkcji wyrobów cementowych, kamiennych i pokrewni

0,1111; monterzy i serwisanci urządzeń elektronicznych 0,1; wizytatorzy i specjaliści metod nauczania 0,0769; technicy wsparcia informatycznego i technicznego 0,05.

Szczegółowe dane dotyczące rankingu zawodów generujących długotrwałe bezrobocie w powiecie ząbkowickim w końcu 2011 roku wg czterocyfrowego kodu zawodów Aneks Tabela T-I/P8 Ranking zawodów generujących długotrwałe bezrobocie w powiecie ząbkowickim. Stan końca 2011 roku.

Szczegółowe dane dotyczące rankingu zawodów generujących długotrwałe bezrobocie w powiecie ząbkowickim w końcu 2011 roku wg dwucyfrowego kodu zawodów Aneks Tabela T-I/P7 Ranking zawodów generujących długotrwałe bezrobocie w powiecie ząbkowickim. Stan w końcu 2011 roku.

Wnioski z monitoringu

Podsumowując badania monitoringu zawodów deficytowych i nadwyżkowych można sformułować następujące wnioski.

Na koniec 2011 roku w rejestrach Powiatowego Urzędu Pracy w Ząbkowicach Śl. zarejestrowanych było 5.172 osoby oficjalnie pozostające poza strefą zatrudnienia. Odsetek kobiet od ogółu bezrobotnych wynosi 49,9%.

Najliczniejszą grupą osób bezrobotnych zarejestrowaną w urzędzie pracy stanowią osoby posiadające wykształcenie średnie (34,68%), osoby posiadające wykształcenie gimnazjalne i poniżej (29,44%), osoby posiadające wykształcenie zawodowe (28,11%), osoby posiadające wykształcenie wyższe (7,77%). Od roku 2007 zwiększyła się ilość osób bezrobotnych posiadających wykształcenie wyższe o 183 osoby.

Obserwuje się wzrost liczby bezrobotnych, którzy przebywają w rejestrach urzędu powyżej 12 miesięcy o 695 osób.

Najliczniejszą grupą osób bezrobotnych mieści się w przedziale do 34 roku życia (2.509 osób).

Według stanu na dzień 31 grudnia 2011 roku figurowały następujące osoby będące w szczególnej sytuacji na rynku pracy:

- bezrobotni do 25 roku życia – 991 osób (co stanowi 19,16% ogółu bezrobotnych),
- bezrobotni długotrwale – 2.609 osób (co stanowi 50,44% ogółu bezrobotnych),
- bezrobotni powyżej 50 roku życia – 1.216 osób (co stanowi 23,51% ogółu bezrobotnych),
- bezrobotni bez kwalifikacji zawodowych – 1.581 osób (co stanowi 30,57% ogółu bezrobotnych),
- bezrobotni bez doświadczenia zawodowego – 1.215 osób (co stanowi 23,49% ogółu bezrobotnych),
- bezrobotni bez wykształcenia średniego – 2.976 osób (co stanowi 57,54% ogółu bezrobotnych),
- bezrobotni samotnie wychowujący dziecko do 18 roku życia – 545 osób (co stanowi 10,54% ogółu bezrobotnych),

–bezrobotni, którzy po odbyciu kary pozbawienia wolności nie podjęli zatrudnienia – 66 osoby (co stanowi 1,28% ogółu bezrobotnych),

–bezrobotni niepełnosprawni – 304 osoby (co stanowi 5,88% ogółu bezrobotnych).

W prezentowanym okresie zarejestrowało się 7.084 osób bezrobotnych, w tym 3.224 kobiet i 601 absolwentów.

W 2011 roku wpłynęło 1.894. Jest to mniej ofert do zeszłego roku o 358.

W 2011 roku wpłynęły oferty pracy w 302 zawodach według sześciocyfrowych kodów zawodów. Najczęstszymi ofertami pracy były oferty dla osób w robotnik gospodarczy (23,53% ofert ogółem), bez zawodu (20,96 ofert ogółem), murarz (5,15% ofert ogółem).

Wiele zawodów odznacza się niedopasowaniem popytu i podaży na rynku pracy. Występują zarówno zawody o największej nadwyżce podaży siły roboczej, jak o największym deficycie podaży siły roboczej. Jak wynika z powyższej analizy większość zawodów można uznać za zawody nadwyżkowe na lokalnym rynku pracy. Zawody deficytowe występują na rynku pracy zdecydowanie rzadziej aniżeli zawody nadwyżkowe. Oznacza to, że trudno jednoznacznie i bardzo wyraźnie określić, na które zawody występuje duże i nie realizowane zapotrzebowanie ze strony pracodawców. Z drugiej jednak strony pracodawcy nie zawsze korzystają z usług urzędu pracy, a co za tym idzie w pełni rzeczywisty popyt na poszczególne zawody powinien być rozpatrywany z uwzględnieniem wszystkich możliwych źródeł ich pozyskiwania.

W analizie wyróżniono 45 zawodów o wskaźniku intensywności deficytu według kodu sześciocyfrowego. Są nimi:

Operator urządzeń oczyszczania ścieków; animator kultury; referent (asystent) bankowości; monter sieci wodnych i kanalizacyjnych; spawacz ręczny gazowy; kurier; pracownik ochrony fizycznej bez licencji; konserwator budynków; fakturzystka; pozostali monterzy instalacji i urządzeń sanitarnych; pokojowa; rejestratorka medyczna; wydawca posiłków / bufetowy; zbrojarz; monter instalacji gazowych; operator ładowarki; operator koparko – ładowarki; pozostali pracownicy administracyjni i sekretarze biura zarządu; tokarz / frezer obrabiarek sterowanych numerycznie; operator koparki; kierowca autobusu; barman; technik prac biurowych; brukarz; pomoc kuchenna; ogrodnik terenów zieleni; logistyk; pozostali inżynierowie inżynierii środowiska; inżynier elektryk; technik

mechanik maszyn i urządzeń; technik masażysta; elektryk; wulkanizator; prasowaczka ręczna; robotnik gospodarczy; przedstawiciel handlowy; kierowca samochodu ciężarowego; operator myjni; ładowacz nieczystości stałych; pozostali pracownicy ochrony osób i mienia; technik farmaceutyczny; cieśla szalunkowy; kamieniarz; pozostali operatorzy maszyn do produkcji wyrobów z tworzyw sztucznych; kontroler jakości wyrobów mechanicznych.

W wyniku badań według kodu sześciocyfrowego wyselekcjonowano 17 zawodów równoważnych. Są nimi:

Inżynier inżynierii środowiska – instalacje sanitarne; specjalista bezpieczeństwa i higieny pracy; nauczyciel języka angielskiego; pozostali pracownicy do spraw kredytów, pożyczek i pokrewni; opiekunka środowiskowa; plastik; pracownik do spraw osobowych; kasjer biletowy; ogrodnik; ogrodnik – uprawa roślin ozdobnych; glazurnik;

tylnik; pozostali monterzy elektroniki i serwisanci urządzeń elektronicznych; operator urządzeń próżniowego odgazowania stali; kierowca samochodu dostawczego; pracownik pomocniczy obsługi hotelowej.

Można stwierdzić, że dane, które wcześniej zostały przytoczone nie odzwierciedlają całkowicie rzeczywistości. W dyspozycji urzędu pracy pozostaje wiele ofert pracy, których nie można zrealizować, pomimo tego, że w ewidencji bezrobotnych figurują osoby o wskazanym zawodzie. Powodami trudności lub niemożności w zrealizowaniu wolnych miejsc pracy są najczęściej: wiek bezrobotnych (pracodawcy niechętnie zatrudniają osoby powyżej 45 roku życia), długotrwałe przerwy w zatrudnieniu, zdezaktualizowane uprawnienia i kwalifikacje zawodowe. Niektórzy bezrobotni nie są zainteresowani pracą, a powodem odmowy, są często np wśród kobiet: opieka nad małoletnimi dziećmi, dojazd do pracy oraz czas pracy. Mężczyźni najczęściej odmawiają z powodu niskich zarobków proponowanych przez pracodawców, dojazdu do pracy. Duża część bezrobotnych nie może podjąć pracy ponieważ posiada orzeczenie o stopniu niepełnosprawności.

Analiza pozwala na przybliżenie problematyki aktualnych potrzeb rynku pracy. Należy jednak podkreślić, że wymagania pracodawców nie mogą ograniczać się do konkretnych kwalifikacji zawodowych (zdobytych w systemie szkolnym),

ale wymagają ciągłego doskonalenia i aktualizowania posiadanej wiedzy i kwalifikacji.

Słabością wyników badań, jest fakt, że część bezrobotnych sklasyfikowana jest w zawodzie wyuczonym. W rzeczywistości większość bezrobotnych powinna być sklasyfikowana jako osoby wielozawodowe. Ciągłe zmiany zachodzące na rynku pracy mogą powodować, że osoba posiadająca kilka zawodów może w danym okresie czasu reprezentować zarówno zawód nadwyżkowy jak i deficytowy.

ZAŁĄCZNIK

Spis tabel

1. **T-II/P-1** Bezrobotni wg zawodów powiecie ząbkowickim. Stan 2011 roku.
2. **T-II/P-1a** Struktura bezrobotnych wg grup zawodowych w powiecie ząbkowickim. Stan 2011 roku
3. **T-II/P-2** Napływ bezrobotnych wg zawodów w powiecie ząbkowickim. Stan 2011 roku
4. **T-II/P-2a** Struktura napływu bezrobotnych wg grup zawodowych w powiecie ząbkowickim. Stan 2011 roku
5. **T-II/P-3** Oferty pracy wg zawodów w powiecie ząbkowickim. Stan 2011 roku
6. **T-II/P-3a** Struktura ofert pracy wg grup zawodowych w powiecie ząbkowickim. Stan 2011 roku
7. **T-II/P-4** Zawody deficytowe i nadwyżkowe w powiecie ząbkowickim. Stan 2011 roku
8. **T-II/P-5** Ranking zawodów deficytowych i nadwyżkowych w powiecie ząbkowickim. Stan 2011 roku
9. **T-II/P-6** Ranking zawodów deficytowych i nadwyżkowych w powiecie ząbkowickim. Stan 2011 roku
10. **T-II/P-7** Ranking zawodów generujących długotrwale bezrobocie w powiecie ząbkowickim. Stan 2011 roku
11. **T-II/P-8** Ranking zawodów generujących długotrwale bezrobocie w powiecie ząbkowickim. Stan 2011 roku
12. **T-II/P-9** Bezrobotni wg rodzaju działalności ostatniego miejsca pracy oraz oferty pracy w powiecie ząbkowickim. Stan 2011 roku
13. **T-II/P-9a** Struktura bezrobotnych ofert pracy wg PKD w powiecie ząbkowickim. Stan 2011 roku